

# Vergleich der Berliner Universitäten mit dem Bundesdurchschnitt in zentralen Indikatoren der Absolventenbefragung

Kooperationsprojekt Absolventenstudien

International Centre for Higher Education Research

Kassel, September 2015



# Inhaltsverzeichnis

1	Datengrundlage .....	3
2	Vergleichbarkeit der Daten zwischen Berliner Universitäten und übrigen KOAB-Universitäten....	4
2.1	Ausschluss von Studienbereichen .....	4
2.2	Gewichtung .....	4
2.3	Abweichungen von den hochschulspezifischen Datensätzen .....	4
3	Mehrebenenstruktur der Daten.....	5
4	Interpretationshinweise .....	8
5	Ergebnisse .....	10
5.1	Beurteilung der Studienbedingungen.....	10
5.1.1	Bewertung der Studienorganisation .....	10
5.1.1.1	Gesamtindex.....	10
5.1.1.2	Zeitliche Koordination der Lehrveranstaltungen .....	12
5.1.1.3	Zugang zu erforderlichen Lehrveranstaltungen .....	14
5.1.1.4	Möglichkeit, Studienanforderungen in der dafür vorgesehenen Zeit zu erfüllen .....	16
5.1.1.5	System und Organisation von Prüfungen.....	18
5.1.1.6	Aufbau und Struktur des Studiums .....	20
5.1.2	Bewertung von Lehre und Methodenvermittlung .....	22
5.1.2.1	Gesamtindex.....	22
5.1.2.2	Erwerb wissenschaftlicher Arbeitsweisen.....	24
5.1.2.3	Training von mündlicher Präsentation .....	26
5.1.2.4	Fachliche Vertiefungsmöglichkeiten .....	28
5.1.3	Bewertung der Kontakte zu Lehrenden und Studierenden .....	30
5.1.3.1	Gesamtindex.....	30
5.1.3.2	Kontakte zu Lehrenden .....	32
5.1.3.3	Kontakte zu Mitstudierenden .....	34
5.1.4	Bewertung der Ausstattung .....	36
5.1.4.1	Gesamtindex.....	36
5.1.4.2	Verfügbarkeit notwendiger Literatur in der Fachbibliothek.....	38
5.1.4.3	Zugang zu EDV-Diensten .....	40
5.1.4.4	Verfügbarkeit von Lehr- und Lernräumen .....	42
5.1.4.5	Ausstattung der Lehr- und Lernräume .....	44
5.2	Auslandsaufenthalt während des Studiums.....	46
5.3	Aspekte der Zufriedenheit mit dem Studium .....	48
5.3.1	Studienzufriedenheit .....	48
5.3.2	Hypothetische Wiederwahl desselben Studiengangs .....	50
5.3.3	Hypothetische Wiederwahl derselben Hochschule .....	52
5.3.4	Hypothetische erneute Aufnahme eines Studiums.....	54
5.4	Berufliche Platzierung und Situation .....	56
5.4.1	Dauer der Beschäftigungssuche .....	56
5.4.2	Tätigkeit 1,5 Jahre nach Studienabschluss.....	58
5.4.4	Arbeitszeit .....	63
5.4.4.1	Vertraglich vereinbarte Arbeitszeit.....	63
5.4.4.2	Tatsächliche Arbeitszeit .....	65
5.4.5	Einkommen der derzeitigen Beschäftigung .....	67
5.4.6	Region der derzeitigen Beschäftigung .....	69
5.4.7	Wirtschaftszweig der derzeitigen Beschäftigung .....	72
5.4.8	Sektor der derzeitigen Beschäftigung .....	75
5.4.9	Ausbildungsadäquanz der beruflichen Situation.....	78
5.4.10	Zufriedenheit mit der beruflichen Situation.....	80

# 1 Datengrundlage

Die vorliegende Untersuchung basiert auf den Daten der Absolventenbefragung des Kooperationsprojektes Absolventenstudien (KOAB) des Prüfungsjahrgangs 2011. Zu diesem Prüfungsjahrgang gehören alle AbsolventInnen, die im Zeitraum von Oktober 2010 bis September 2011 ihr Studium absolviert haben. Die Nettorücklaufquote lag über alle Hochschulen hinweg bei 44,0 %. Insgesamt nahmen 43 Universitäten aus Deutschland teil.

Die Studienfächer wurden folgendermaßen zusammengefasst:

<b>Verwendete Kategorien von Studienfächern</b>	<b>Abkürzung</b>	<b>Definition</b>
Sprach-, Kultur- und Kunstwissenschaften	SpKulKunst	Fächergruppe Sprach- und Kulturwissenschaften (1.) ; Fächergruppe Kunst, Kunstwissenschaft (9.)
Wirtschaftswissenschaften	WiWi	Studienbereich: Wirtschaftswissenschaften (3.30, 3.31)
Sozialwissenschaften	SoWi	Studienbereiche: Rechts-/Wirtschafts-/Sozialwissenschaften allgemein, Regionalwiss., Politikwiss., Sozialwiss. (3.23-3.27)
Mathematik und Informatik	MathInf	Studienbereiche: Mathematik, Informatik (4.37, 4.38)
Experimentelle Naturwissenschaften	ExpNat	Studienbereiche: Physik, Astronomie, Chemie, Pharmazie, Biologie, Geowissenschaften, Geographie (4.39-4.44)
Agrar-, Forst- und Ernährungswissenschaften	AgrForErn	Fächergruppe Agrar-, Forst- und Ernährungswissenschaften (7.)

Die Abschlussarten wurden folgendermaßen zusammengefasst:

<b>Abschlussarten</b>	<b>Abkürzung</b>
Bachelor	BA
Master (fachwiss.), Diplom, Magister, Staatsexamen (ohne Lehramt)	MDMS

## **2 Vergleichbarkeit der Daten zwischen Berliner Universitäten und übrigen KOAB-Universitäten**

### **2.1 Ausschluss von Studienbereichen**

Da ein Teil der Studienfächer nicht oder nur sehr selten (maximal fünf Fälle) an Berliner Universitäten oder an übrigen KOAB-Universitäten absolviert wurde, wurden diese aus den Daten ausgeschlossen. Dies betrifft die folgenden Studienbereiche:

- Evangelische Theologie/Religionslehre (Studienbereich 1.02)
- Katholische Theologie/Religionslehre (1.03)
- Bibliothekswissenschaften/Dokumentation (1.06)
- Sozialwesen (3.27)
- Forstwissenschaft/Holzwirtschaft (7.59)
- Ernährungs- und Haushaltswissenschaften (7.60)
- Bildende Kunst (9.75)
- Gestaltung (9.76)

### **2.2 Gewichtung**

Darüber hinaus wurden die Daten der übrigen KOAB-Hochschulen nach Studienbereichen gewichtet, um die Verteilungen der Studienbereiche innerhalb der untersuchten Kombinationen aus Fächergruppen und Abschlussarten von Berliner und übrigen KOAB-Universitäten anzugleichen und somit die Vergleichbarkeit der Daten zu erhöhen.

Die Gewichtungsfaktoren liegen zwischen 0,49 und 9,46. 95 % der Fälle wurden maximal mit dem Faktor 2,03 gewichtet. Sehr hohe Gewichtungsfaktoren größer vier (Regionalwissenschaften 5,08 und Darstellende Kunst 9,46) wurden nur in 95 Fällen (0,4 %) angewendet und die betroffenen Studienbereiche machen lediglich einen kleinen Teil der Fächergruppen aus, denen sie zugeordnet wurden. Aus diesen Gründen ist nicht davon auszugehen, dass die relativ starke Gewichtung dieser Fälle die fächergruppenspezifischen Ergebnisse substantiell beeinflusst.

### **2.3 Abweichungen von den hochschulspezifischen Datensätzen**

Die verwendeten Daten weisen für die Berliner Universitäten im Vergleich zu den zusammengeführten Datensätzen der Berliner Universitäten, die Grundlage der vorveranschlagten Rücklaufzahlen waren, geringfügig abweichende Fallzahlen für einzelne Fächergruppen auf (z. B. BA SpKulKunst: 538 statt 501 Fälle). Dies ist der Fall, weil die verwendeten Daten auf einem anderen (neueren) Verfahren zur Korrektur der Studienverläufe und insbesondere des Referenzstudiums basieren. Studienfach und Abschlussart des Referenzstudiums sind wiederum Grundlage für die Zuordnung zu einer der hier verwendeten Fächergruppen.

Es wurden Kombinationen von Fächern und Abschlussarten untersucht. Die relativen Häufigkeiten werden in der Tabelle auf der nächsten Seite wiedergegeben.

<b>Kombinationen aus Fächergruppen und Abschlussarten</b>	<b>Berliner Universitäten</b>	<b>Übrige KOAB-Universitäten</b>	<b>Gesamt</b>
BA SpKulKunst	18,8	23,1	22,6
BA WiWi	4,5	5,7	5,6
BA SoWi	3,6	5,4	5,2
BA MathInf	3,2	4,4	4,3
BA ExpNat	7,8	9,5	9,3
BA AgrForErn	2,0	2,1	2,1
MDMS SpKulKunst	21,9	17,5	18,0
MDMS Recht	6,2	6,2	6,2
MDMS WiWi	6,4	5,2	5,3
MDMS SoWi	6,5	4,8	5,0
MDMS MathInf	5,5	4,3	4,5
MDMS ExpNat	11,6	10,0	10,1
MDMS AgrForErn	2,0	1,8	1,9
Gesamt	100,0	100,0	100,0
N	2 860	23 181	26 041

*Gewichtete Daten; Spaltenprozente.*

Die Fallzahlen können für einzelne Fragestellungen geringer ausfallen, da erstens nicht alle Fragen von allen AbsolventInnen beantwortet wurden, zweitens ein Teil der Fragen nur einem Teil der AbsolventInnen gestellt wurde (z. B. Fragen zum Einkommen nur für AbsolventInnen, die auch erwerbstätig waren) und drittens Angaben zum Beruf nur für AbsolventInnen ausgewertet wurden, die auch regulär beschäftigt sind. Solche Selektionskriterien werden soweit vorhanden in den Auswertungen dokumentiert.

### **3 Mehrebenenstruktur der Daten**

Es ist anzunehmen, dass die Beobachtungen (AbsolventInnen) nicht unabhängig voneinander sind, sondern sich innerhalb von Hochschulen, Fächern oder Studiengängen ähneln.

Um dies zu überprüfen, werden einfache Mehrebenenmodelle mit einer zweiten Ebene für drei exemplarische Zielvariablen (Studienzufriedenheit, Bewertung der Organisation, Bruttoeinkommen) geschätzt und für diese die Intra-Class-Correlation (ICC) berechnet. Diese „setzt die geschätzte Variation zwischen den Gruppen ins Verhältnis zur Gesamtvariation<sup>1</sup>“ und gibt somit an, inwieweit sich die Beobachtungen innerhalb der Gruppen der höheren Ebene (z.B. die Universität) ähneln und zwischen diesen Gruppen unterscheiden. Je stärker dies der Fall ist, desto höher fällt der ICC auf einer Skala von 0 bis 1 aus.

Als Kontexteinheiten werden Universitäten, Kombinationen aus Abschlussart und Fächergruppen, Kombinationen aus Abschlussart, Fächergruppen und Universitäten sowie Kombinationen aus Universitäten und Studienbereichen geprüft, wobei mehrere Merkmale jeweils in kombinierten Variab-

<sup>1</sup> Langer, W., 2010: Mehrebenenanalyse mit Querschnittsdaten. In: Wolf, C. & H. Best (Hrsg.): Handbuch der sozialwissenschaftlichen Datenanalyse. Wiesbaden: VS

len auf nur einer zweiten Ebene ausgewertet werden. Studiengänge sind im KOAB nicht exakt erhoben und können nur über Studienfächer oder Studienbereiche im Sinne der Systematik des Statistischen Bundesamtes tendenziell eingegrenzt werden. Darüber hinaus ist zu berücksichtigen, dass Studienfächer häufig nur mit wenigen AbsolventInnen besetzt sind.

Aufgrund der Tatsache, dass die Auswertungen spezifisch für vordefinierte Kombinationen aus Abschlussart und Fächergruppe durchgeführt werden sollen, wird die Clusterung zusätzlich innerhalb der größten Gruppe dieser Kombinationen (Bachelor Sprach-/Kultur-/Kunstwissenschaft) untersucht.

Die Ergebnisse sind in der nachfolgenden Tabelle berichtet. Es zeigt sich, dass alle untersuchten potenziellen Gruppenmerkmale für alle exemplarisch ausgewählten abhängigen Merkmale – wenngleich in unterschiedlichem Ausmaß – bedeutsam sind. Darauf verweisen neben dem ICC auch Ergebnisse der Likelihood-Ratio-Tests, anhand derer für die interessierenden abhängigen Variablen und Untersuchungsgruppen überprüft wurde, ob die Berücksichtigung des jeweiligen Merkmals der höheren Ebene (z. B. Universität) gegenüber einem so genannten Nullmodell, das die Variation der Daten nicht in mehrere Ebenen zerlegt, eine bessere Modellpassung (anhand der Log. Likelihood) erzielt. Betrachtet man alle Kombinationen aus Fächergruppe und Abschlussart zusammen, zeigt sich, dass eine leichte bis mittlere Clusterung existiert. Dies ist auch der Fall, wenn nur die Bachelor der Sprach-, Kultur und Kunstwissenschaften betrachtet werden. Hier zeigt sich, dass die weitere Differenzierung nach Studienbereichen (Fächergruppen setzen sich aus einem oder mehreren Studienbereichen zusammen) zusätzlichen Erklärungswert bietet.

Es muss jedoch beachtet werden, dass die Anzahl der Studienbereiche wie auch die Anzahl der Hochschulen innerhalb der Kombinationen von Fächergruppen und Abschlussarten für die Berliner Universitäten zum Teil sehr gering sind. Für zehn von 13 Fach-Abschlussart-Kombinationen liegen weniger als zwölf Gruppen aus Studienbereichen und Universitäten vor. Für die übrigen KOAB-Universitäten liegen für nur zwei Kombinationen AbsolventInnen aus zwölf Gruppen (Universität\*Studienbereich), für die anderen elf Kombinationen liegen AbsolventInnen aus mindestens 26 Gruppen vor.

Zur Berücksichtigung der Mehrebenenstruktur wurden robuste Standardfehler mit der Kombination aus Universität und Studienbereich als Clusterungsvariable verwendet. Dies betrifft die Berechnung der Mittel- bzw. Anteilswerte sowie Signifikanztests der Unterschiede zwischen Berliner Universitäten und übrigen KOAB Universitäten. Die Berechnungen wurden mit dem Statistikprogramm Stata durchgeführt.

Alle Fälle			Nur BA SpKulKunst							
Merkmal der höheren Ebene	Maximale Anzahl an Gruppen (alle)	Maximale Anzahl an Gruppen (nur Berlin)	AV: Studienzufriedenheit	AV: Bewertung Organisation	AV: Einkommen	Maximale Anzahl an Gruppen (alle)	Maximale Anzahl an Gruppen (nur Berlin)	AV: Studienzufriedenheit	AV: Bewertung Organisation	AV: Einkommen
Universität	43	3	0,035	0,031	0,100	40	3	0,061	0,082	0,074
Abschlussart* Fächergruppe	13	13	0,022	0,026	0,300	1	1	-	-	-
Abschlussart* Fächergruppe* Universität	433	36	0,068	0,092	0,360	40	3	0,061	0,082	0,074
Studienbereich* Universität	815	72	0,078	0,133	0,259	324	29	0,075	0,141	0,105
N			23901	25071	10004			4371	4626	1128

Berichtet

werden

Intraklassenkorrelations-Koeffizienten

(ICC).

## 4 Interpretationshinweise

### Punktogramme mit metrischen Merkmalen

Das abhängige Merkmal wird auf der horizontalen Achse dargestellt, wobei die Werte von links nach rechts ansteigen. Die Bedeutung hoher bzw. niedriger Werte ist der Beschriftung unterhalb der horizontalen Achse zu entnehmen. Die Punkte zeigen die Mittelwerte der abhängigen Variable innerhalb der jeweiligen Gruppe an.

Die jeweilige Gruppe ist durch den Studienabschluss (die Kombination aus Abschlussart und Fächergruppe) sowie die Region der Universität charakterisiert. Der Studienabschluss ist der Beschriftung der vertikalen Achse links zu entnehmen, die Region (Berliner bzw. übrige KOAB-Universitäten) der Farbe des Punktes: Die helleren Punkte zeigen die Mittelwerte der AbsolventInnen von Berliner Universitäten an.

Das 95%-Konfidenzintervall gibt den Bereich an, innerhalb dessen sich der zu erfassende Mittelwert mit einer Wahrscheinlichkeit von 95% befindet. Die Konfidenzintervalle wurden auf Basis der Mittelwerte und der Standardfehler in den jeweiligen Gruppen berechnet. Hierzu wurden bivariate lineare Regressionen mit cluster-robusten Standardfehlern gerechnet. Unabhängige Variable ist hierbei die Region der Universität (Berliner Universitäten vs. übrige KOAB-Universitäten). Die Fälle der übrigen KOAB-Universitäten wurden zudem gewichtet, um eine ähnliche Häufigkeitsverteilung der Studienbereiche wie innerhalb der Berliner Universitäten herzustellen.

Die Signifikanz der Unterschiede wird mit einem Asterisk (\*) neben den jeweiligen Gruppen von Studienabschlüssen angezeigt. Als Signifikanzniveau wird eine Irrtumswahrscheinlichkeit von unter fünf Prozent gesetzt. Dies bedeutet, dass die Wahrscheinlichkeit, den unter den befragten AbsolventInnen beobachteten Unterschied zu finden, unter fünf Prozent läge, wenn der Unterschied in der Grundgesamtheit aller AbsolventInnen der Berliner und übrigen KOAB-Universitäten nicht vorläge. Genauere Werte (Mittelwerte, Konfidenzintervalle, Fallzahlen und Signifikanzniveau) können der beigefügten Tabelle entnommen werden. Es werden für die Studienabschlüsse der übrigen KOAB-Universitäten gewichtete Fallzahlen berichtet.

*Beispiel (Seite 10):* Die Berliner AbsolventInnen eines Master-/Magister oder Diplomabschlusses in Agrar-/Forst- oder Ernährungswissenschaften bewerteten die Studienorganisation etwas schlechter als vergleichbare AbsolventInnen der übrigen KOAB-Hochschulen (2,7 gegenüber 2,4 auf einer Skala von 1 bis 5 bzw. von sehr gut bis sehr schlecht). Der Unterschied ist nicht statistisch signifikant, es kann also nicht mit hoher Wahrscheinlichkeit ausgeschlossen werden, dass dieser Unterschied zufällig zustande gekommen ist. Anders bei den Bachelor-AbsolventInnen der Mathematik/Informatik: Hier bewerten die AbsolventInnen Berliner Universitäten die Studienorganisation signifikant schlechter als die AbsolventInnen der übrigen KOAB-Universitäten (2,5 vs. 2,3,  $p < 0,05$ ).



### Balkendiagramme mit kategorialen Merkmalen

Die Häufigkeiten der einzelnen Kategorien des zu untersuchenden Merkmals sind ihrer jeweiligen Balkenlänge zu entnehmen. Je länger ein Balken ist, desto höher ist der Anteil der AbsolventInnen mit der jeweiligen Merkmalsausprägung innerhalb der jeweiligen Gruppe. Die Merkmalsausprägungen können anhand der Farbe und der Reihenfolge der Balkenabschnitte identifiziert werden und sind in der Legende unterhalb des Diagramms dargestellt. Die jeweilige Gruppe ist durch den Studienabschluss (die Kombination aus Abschlussart und Fächergruppe) sowie die Region der Universität charakterisiert. Beide Merkmale sind der Beschriftung der vertikalen Achse links zu entnehmen. Die Balken summieren sich innerhalb einer Gruppe auf 100 Prozent.

Zum Vergleich der Häufigkeiten der Merkmalsausprägung wurden analog zum obigen Vorgehen Mittelwerte, Standardfehler, Konfidenzintervalle sowie die Signifikanz der Unterschiede zwischen Berliner und übrigen KOAB-Universitäten in den einzelnen Gruppen berechnet. Diese Berechnungen wurden für jede Ausprägung der abhängigen Variablen durchgeführt.

Es wurden bivariate logistische Regressionen mit cluster-robusten Standardfehlern gerechnet. Unabhängige Variable ist hierbei die Region der Universität (Berliner Universitäten vs. übrige KOAB-Universitäten). Abhängige Variablen sind Dummyvariablen der jeweils zu untersuchenden Ausprägung gegenüber allen anderen Ausprägungen der Variable. Es wurden Average Marginal Effects (AME) als Koeffizienten berechnet, da sich diese im Sinne von Wahrscheinlichkeiten interpretieren lassen und entsprechende Konfidenzintervalle berechnet werden.

Ein Asterisk (\*) über dem jeweiligen Balkenabschnitt der Berliner Universitäten zeigt an, dass die entsprechende Ausprägung im Vergleich von Berliner Universitäten und übrigen KOAB-Universitäten signifikant unterschiedlich häufig besetzt sind. Die Konfidenzintervalle selbst sowie die Fallzahlen sind in der dazugehörigen Tabelle dargestellt.

Für den Fall, dass eine Ausprägung innerhalb einer Fächergruppe nicht besetzt war (Mittelwert 0), kann kein Konfidenzintervall und auch kein Signifikanztest berechnet werden. Die Relevanz der Unterschiede sollte hierbei anhand der Häufigkeiten bewertet werden.

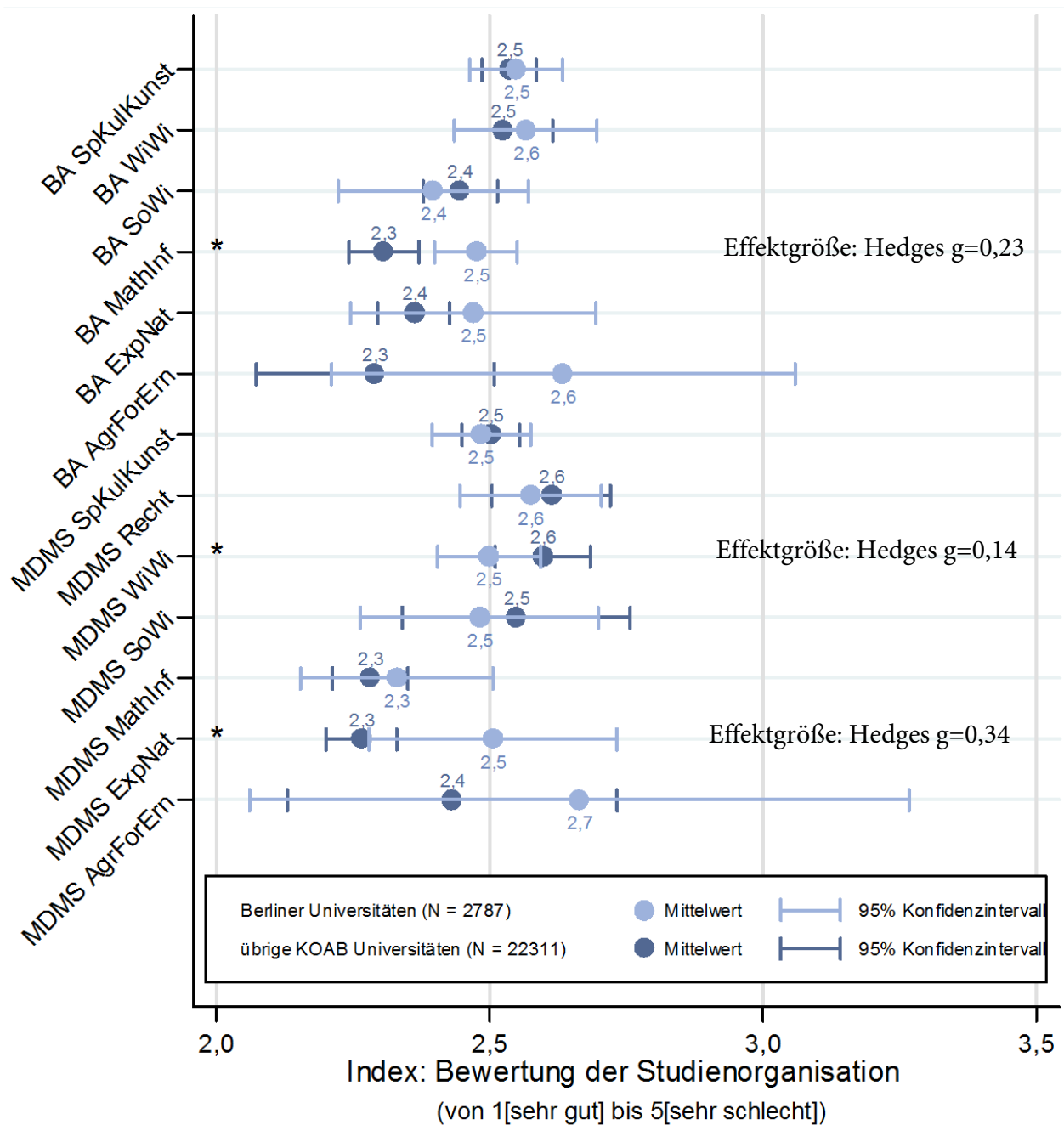
*Beispiel (Seite 58):* Die Berliner AbsolventInnen eines Bachelorabschlusses in Sprach-/Kultur- oder Kunstwissenschaften befinden sich 1,5 Jahre nach Abschluss seltener in einem weiteren Studium (ohne gleichzeitig regulär erwerbstätig zu sein) als die AbsolventInnen der übrigen KOAB-Universitäten mit vergleichbarem Abschluss (zu 50,5 % gegenüber 60,3 %).

## 5 Ergebnisse

### 5.1 Beurteilung der Studienbedingungen

#### 5.1.1 Bewertung der Studienorganisation

##### 5.1.1.1 Gesamtindex



KOAB Befragung Prüfungsjahrgang 2011.

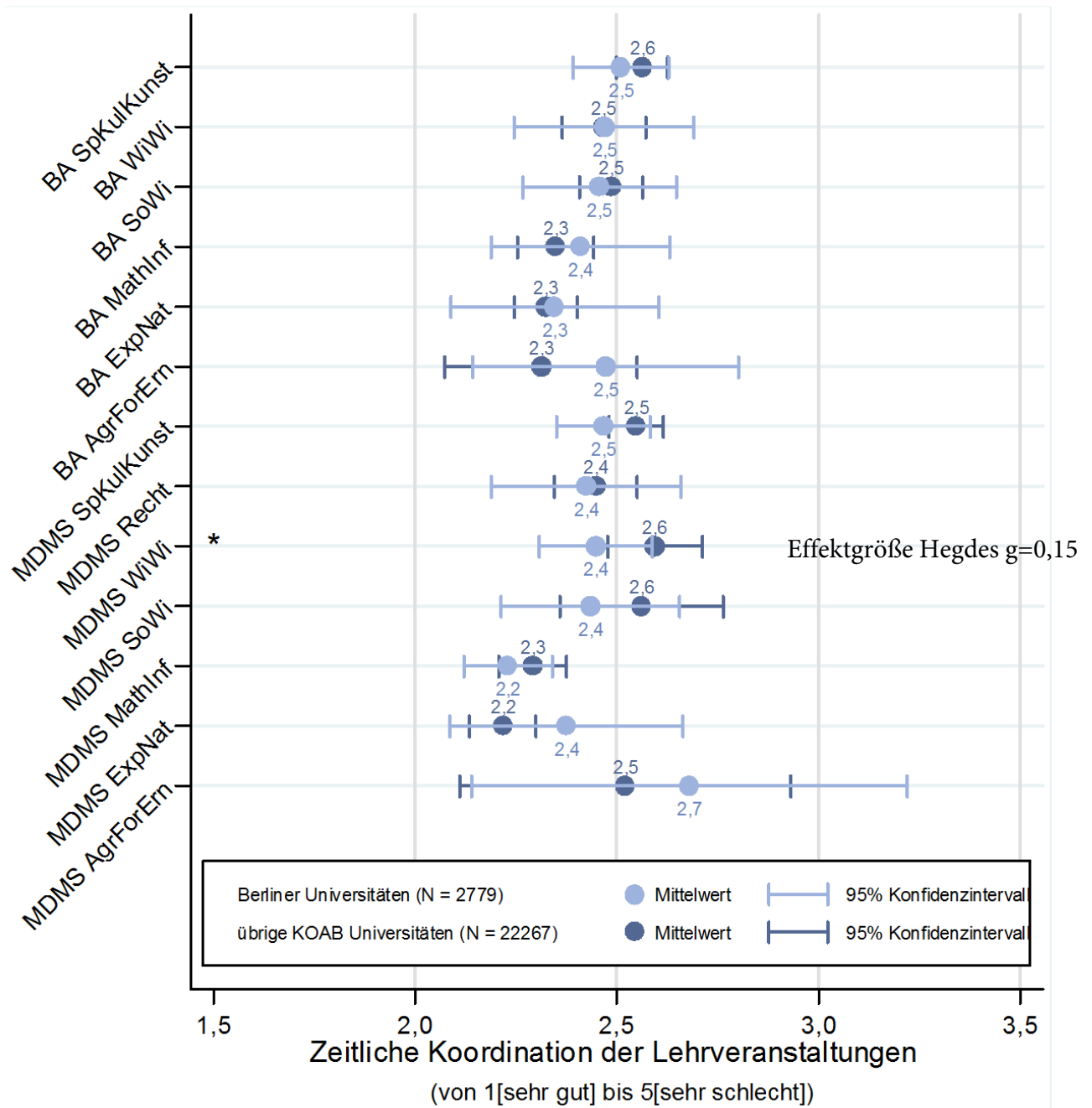
Frage Z28: Wie beurteilen Sie die folgenden Studienangebote und -bedingungen in Ihrem Fach?

Mittelwert aus Items 1 bis 5 (Zeitliche Koordination der Lehrveranst.; Zugang zu erforderlichen LV; Möglichkeit, Anforderungen in vorgeseh. Zeit zu erfüllen; System u. Organisation von Prüfungen; Aufbau u. Struktur des Studiums;

Cronbachs alpha = 0,76)

<b>Abschlussart und Fächergruppe</b>	<b>Berliner Universitäten</b>			<b>übrige KO- AB Univer- sitäten</b>			<b>Signifi- kanz p (F-Test)</b>
	<b>Mittelwert</b>	<b>95 % KI</b>	<b>N</b>	<b>Mittelwert</b>	<b>95 % KI</b>	<b>N (gew.)</b>	
BA SpKulKunst	2,55	2,46 - 2,63	518	2,54	2,49 - 2,59	5175	0,77
BA WiWi	2,57	2,44 - 2,70	124	2,53	2,44 - 2,61	1268	0,53
BA SoWi	2,40	2,22 - 2,57	103	2,45	2,38 - 2,51	1196	0,58
BA MathInf	2,47	2,40 - 2,55	88	2,31	2,24 - 2,37	975	0,00
BA ExpNat	2,47	2,25 - 2,69	218	2,36	2,30 - 2,43	2130	0,34
BA AgrForErn	2,63	2,21 - 3,06	54	2,29	2,07 - 2,51	471	0,10
MDMS SpKulKunst	2,48	2,39 - 2,57	612	2,50	2,45 - 2,55	3929	0,71
MDMS Recht	2,57	2,45 - 2,70	170	2,61	2,50 - 2,72	1342	0,55
MDMS WiWi	2,50	2,40 - 2,59	181	2,60	2,51 - 2,68	1154	0,04
MDMS SoWi	2,48	2,26 - 2,70	181	2,55	2,34 - 2,76	1082	0,54
MDMS MathInf	2,33	2,15 - 2,51	157	2,28	2,21 - 2,35	961	0,58
MDMS ExpNat	2,51	2,28 - 2,73	325	2,27	2,20 - 2,33	2220	0,04
MDMS AgrForErn	2,66	2,06 - 3,27	56	2,43	2,13 - 2,73	410	0,42

### 5.1.1.2 Zeitliche Koordination der Lehrveranstaltungen

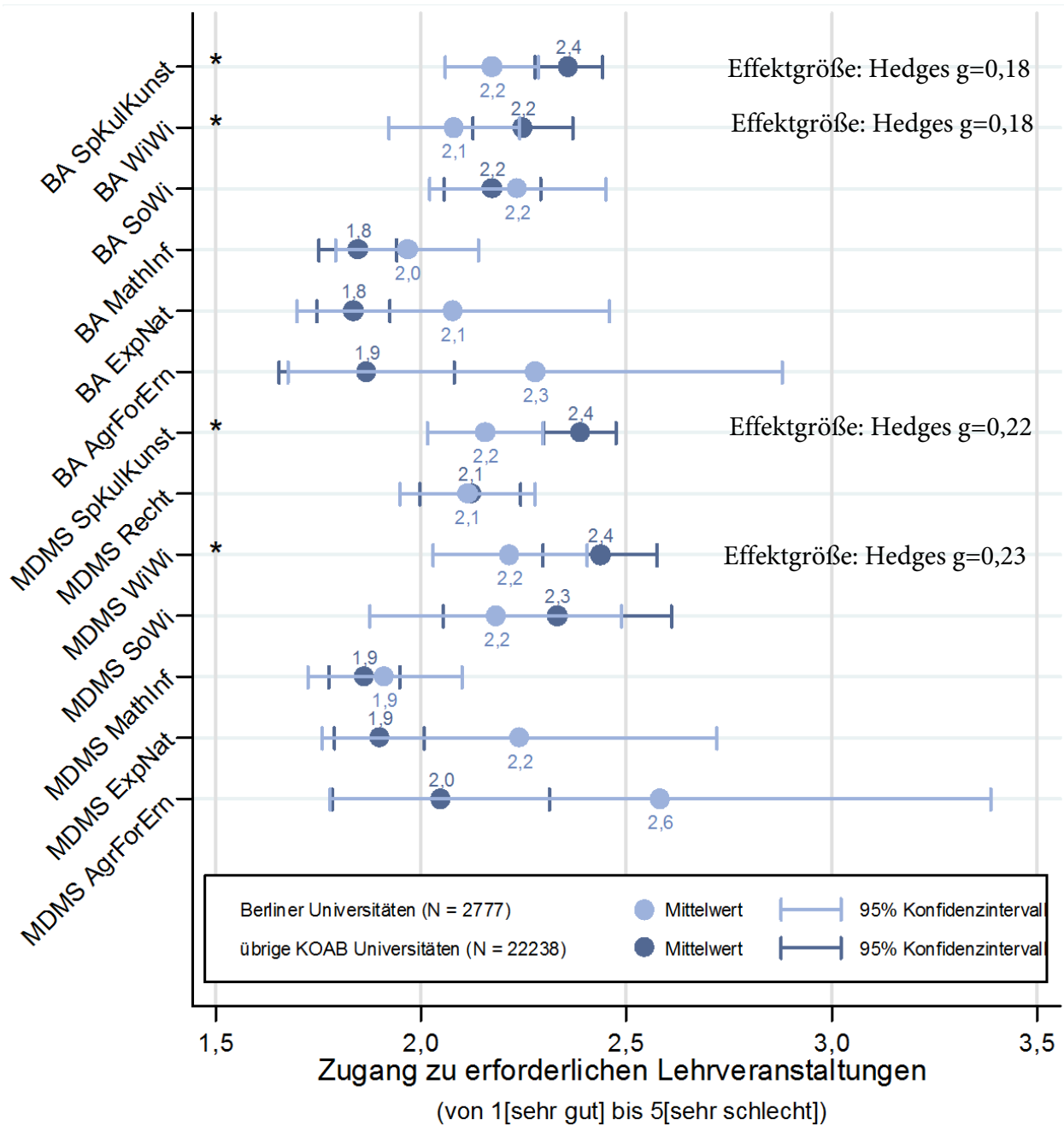


KOAB Befragung Prüfungsjahrgang 2011.

Frage Z28: Wie beurteilen Sie die folgenden Studienangebote und -bedingungen in Ihrem Fach?

<b>Abschlussart und Fächergruppe</b>	<b>Berliner Universitäten</b>		<b>N</b>	<b>übrige KO- AB Univer- sitäten</b>		<b>N (gew.)</b>	<b>Signifi- kantz p (F-Test)</b>
	<b>Mittelwert</b>	<b>95 % KI</b>		<b>Mittelwert</b>	<b>95 % KI</b>		
BA SpKulKunst	2,51	2,39 - 2,63	517	2,56	2,50 - 2,63	5169	0,37
BA WiWi	2,47	2,24 - 2,69	124	2,47	2,36 - 2,57	1268	1,00
BA SoWi	2,46	2,27 - 2,65	103	2,48	2,41 - 2,56	1187	0,77
BA MathInf	2,41	2,19 - 2,63	88	2,35	2,25 - 2,44	974	0,58
BA ExpNat	2,35	2,09 - 2,60	217	2,32	2,25 - 2,40	2129	0,86
BA AgrForErn	2,47	2,14 - 2,80	53	2,31	2,07 - 2,55	470	0,32
MDMS SpKulKunst	2,47	2,35 - 2,58	608	2,55	2,48 - 2,61	3922	0,18
MDMS Recht	2,42	2,19 - 2,66	170	2,45	2,34 - 2,55	1340	0,83
MDMS WiWi	2,45	2,31 - 2,59	181	2,59	2,48 - 2,71	1151	0,04
MDMS SoWi	2,43	2,21 - 2,65	180	2,56	2,36 - 2,76	1080	0,25
MDMS MathInf	2,23	2,12 - 2,34	157	2,29	2,21 - 2,37	959	0,26
MDMS ExpNat	2,38	2,09 - 2,66	325	2,22	2,13 - 2,30	2215	0,28
MDMS AgrForErn	2,68	2,14 - 3,22	56	2,52	2,11 - 2,93	405	0,54

### 5.1.1.3 Zugang zu erforderlichen Lehrveranstaltungen

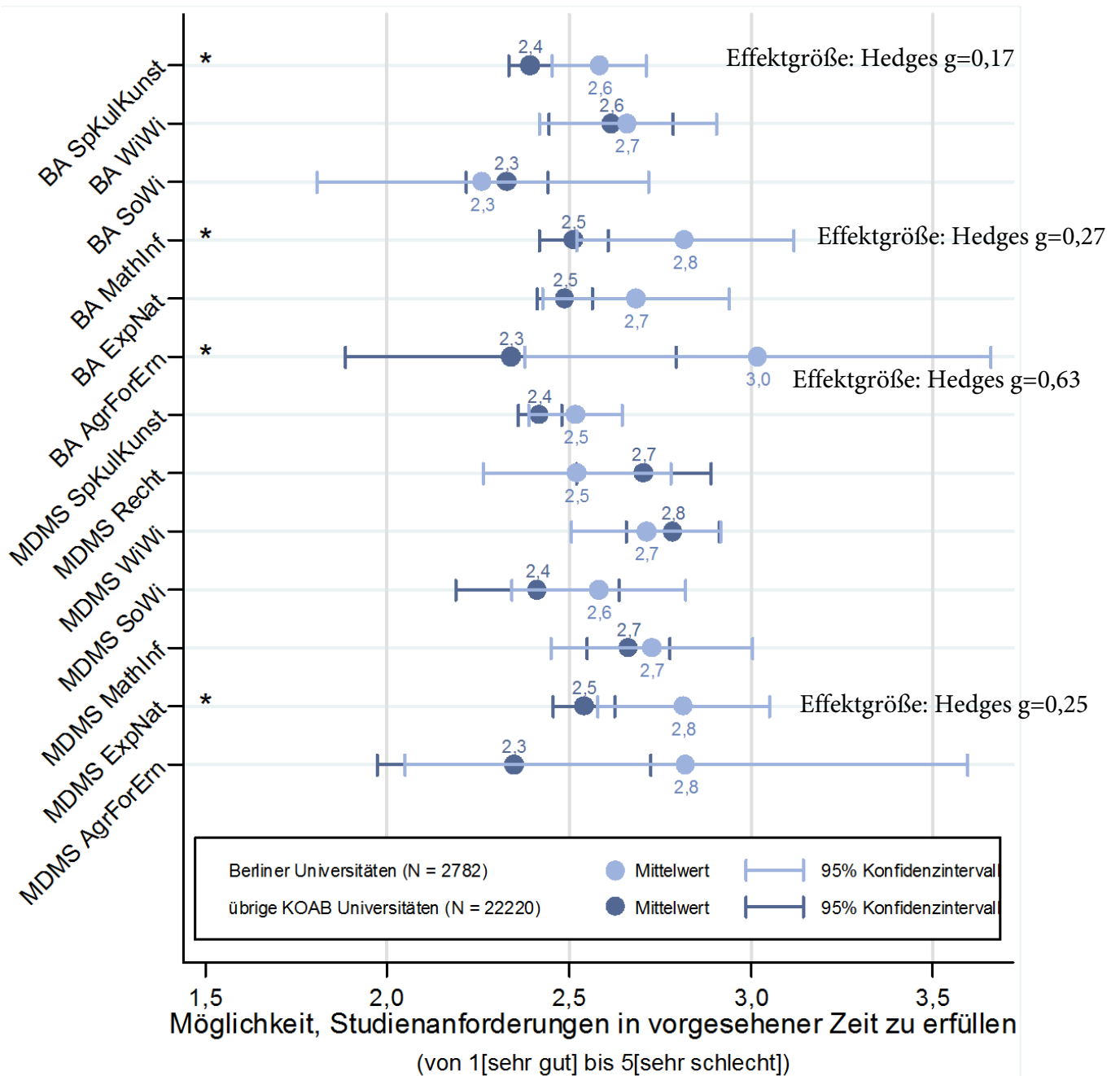


KOAB Befragung Prüfungsjahrgang 2011.

Frage Z28: Wie beurteilen Sie die folgenden Studienangebote und -bedingungen in Ihrem Fach?

<b>Abschlussart und Fächergruppe</b>	<b>Berliner Universitäten</b>		<b>N</b>	<b>übrige KO- AB Univer- sitäten</b>		<b>N (gew.)</b>	<b>Signifi- kanz p (F-Test)</b>
	<b>Mittelwert</b>	<b>95 % KI</b>		<b>Mittelwert</b>	<b>95 % KI</b>		
BA SpKulKunst	2,17	2,06 - 2,29	517	2,36	2,28 - 2,44	5167	0,00
BA WiWi	2,08	1,92 - 2,24	124	2,25	2,13 - 2,37	1263	0,04
BA SoWi	2,24	2,02 - 2,45	102	2,17	2,05 - 2,29	1189	0,56
BA MathInf	1,97	1,79 - 2,14	88	1,85	1,75 - 1,94	972	0,18
BA ExpNat	2,08	1,70 - 2,46	217	1,84	1,75 - 1,93	2124	0,21
BA AgrForErn	2,28	1,68 - 2,88	54	1,87	1,66 - 2,08	468	0,17
MDMS SpKulKunst	2,16	2,02 - 2,30	608	2,39	2,30 - 2,47	3914	0,00
MDMS Recht	2,11	1,95 - 2,28	170	2,12	2,00 - 2,24	1338	0,92
MDMS WiWi	2,22	2,03 - 2,40	180	2,44	2,30 - 2,58	1152	0,02
MDMS SoWi	2,18	1,88 - 2,49	181	2,33	2,05 - 2,61	1073	0,33
MDMS MathInf	1,91	1,72 - 2,10	157	1,86	1,78 - 1,95	955	0,61
MDMS ExpNat	2,24	1,76 - 2,72	324	1,90	1,79 - 2,01	2215	0,16
MDMS AgrForErn	2,58	1,78 - 3,39	55	2,05	1,78 - 2,31	407	0,18

### 5.1.1.4 Möglichkeit, Studienanforderungen in der dafür vorgesehenen Zeit zu erfüllen



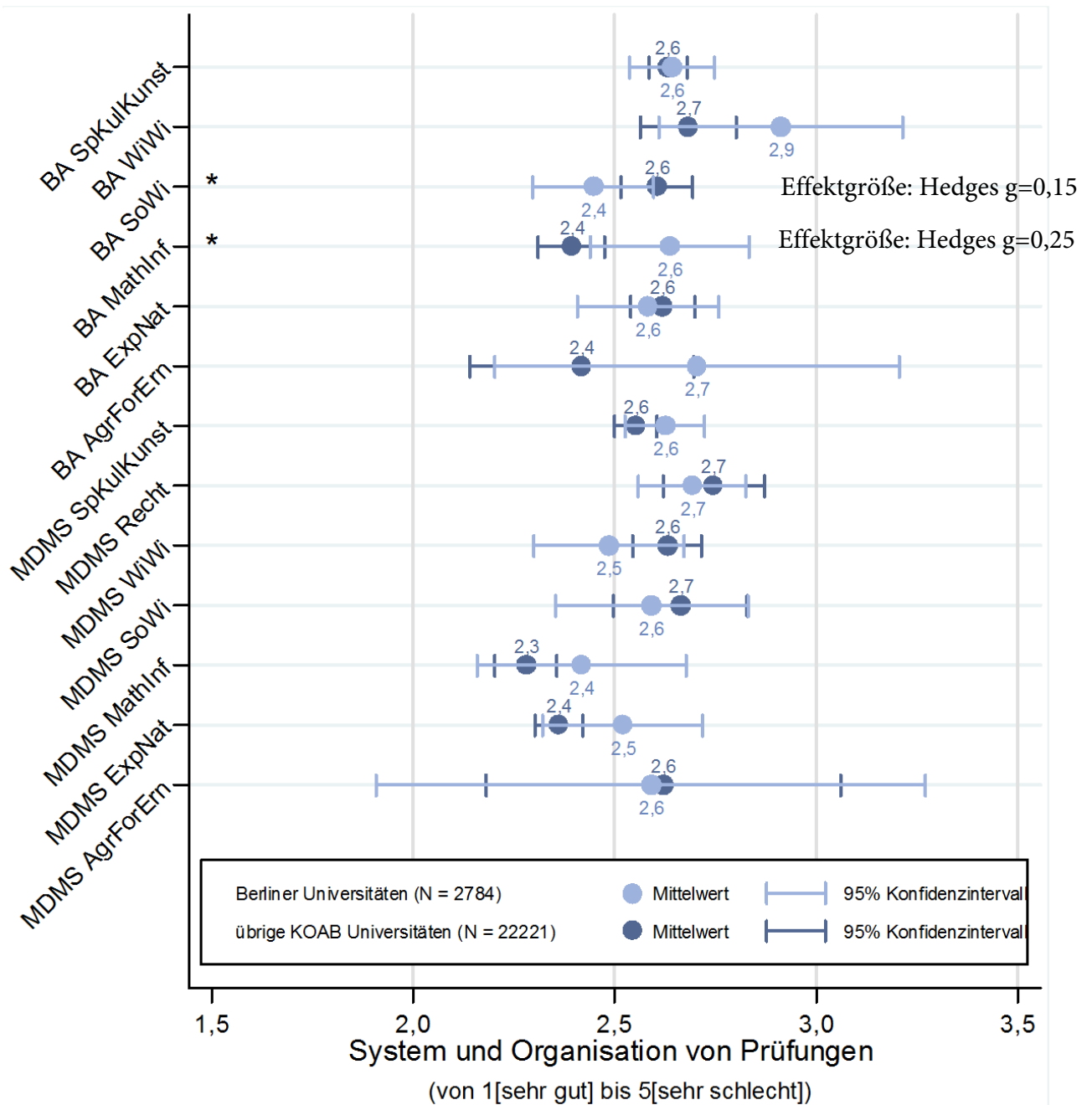
KOAB Befragung Prüfungsjahrgang 2011.

Frage Z28: Wie beurteilen Sie die folgenden Studienangebote und -bedingungen in Ihrem Fach?



<b>Abschlussart und Fächergruppe</b>	<b>Berliner Universitäten</b>			<b>übrige KO- AB Univer- sitäten</b>			<b>Signifi- kanz p (F-Test)</b>
	<b>Mittelwert</b>	<b>95 % KI</b>	<b>N</b>	<b>Mittelwert</b>	<b>95 % KI</b>	<b>N (gew.)</b>	
BA SpKulKunst	2,58	2,45 - 2,71	518	2,39	2,33 - 2,45	5160	0,00
BA WiWi	2,66	2,42 - 2,90	124	2,62	2,44 - 2,79	1263	0,70
BA SoWi	2,26	1,81 - 2,72	103	2,33	2,22 - 2,44	1192	0,77
BA MathInf	2,82	2,52 - 3,12	88	2,51	2,42 - 2,61	972	0,04
BA ExpNat	2,68	2,43 - 2,94	218	2,49	2,41 - 2,56	2126	0,13
BA AgrForErn	3,02	2,38 - 3,66	54	2,34	1,88 - 2,79	467	0,04
MDMS SpKulKunst	2,52	2,39 - 2,65	611	2,42	2,36 - 2,48	3902	0,13
MDMS Recht	2,52	2,26 - 2,78	169	2,70	2,52 - 2,89	1336	0,16
MDMS WiWi	2,71	2,50 - 2,92	180	2,79	2,66 - 2,91	1149	0,47
MDMS SoWi	2,58	2,34 - 2,82	179	2,41	2,19 - 2,64	1078	0,17
MDMS MathInf	2,73	2,45 - 3,00	157	2,66	2,55 - 2,78	956	0,64
MDMS ExpNat	2,82	2,58 - 3,05	325	2,54	2,46 - 2,63	2213	0,02
MDMS AgrForErn	2,82	2,05 - 3,59	56	2,35	1,97 - 2,72	407	0,21

### 5.1.1.5 System und Organisation von Prüfungen

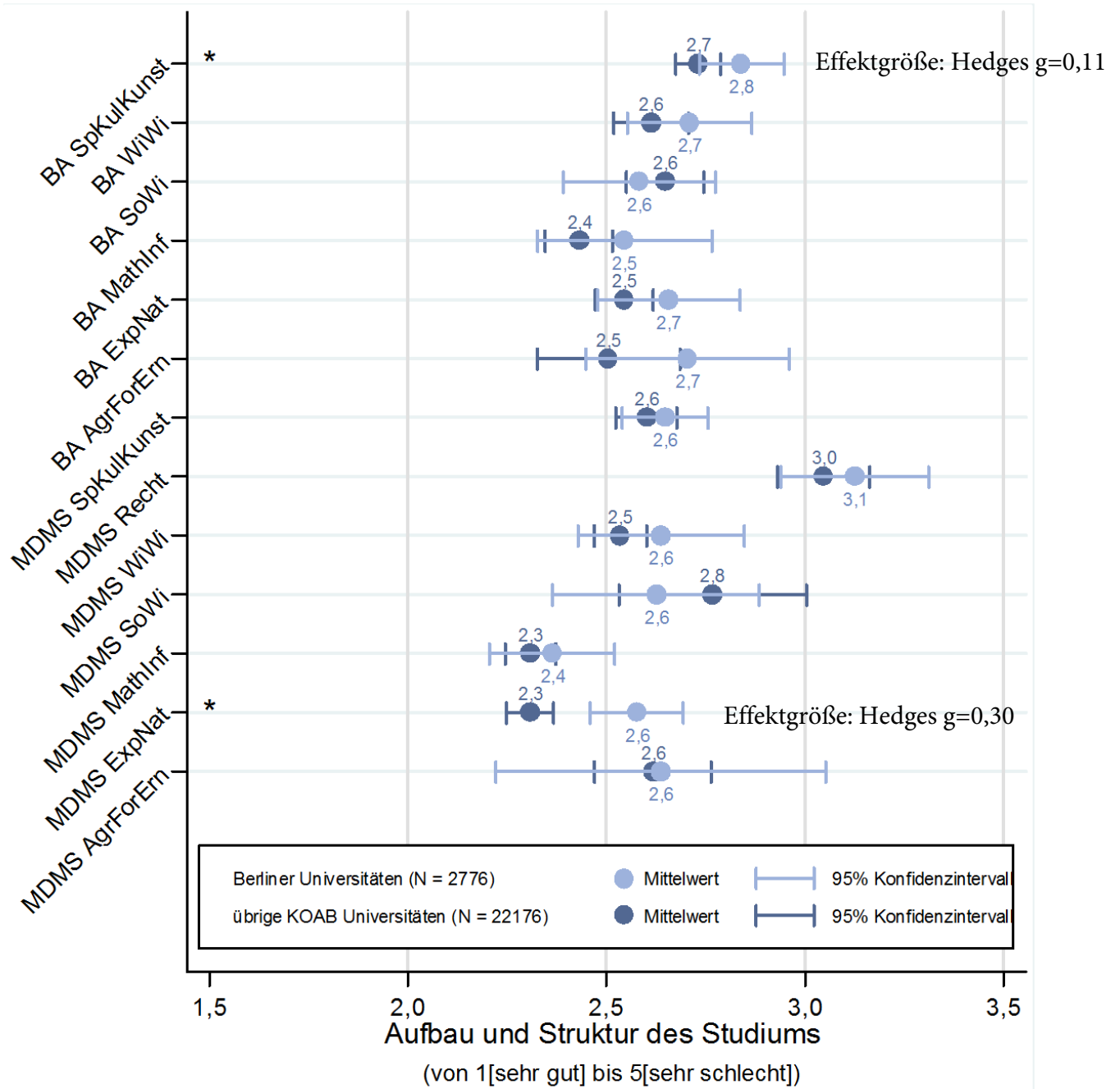


KOAB Befragung Prüfungsjahrgang 2011.

Frage Z28: Wie beurteilen Sie die folgenden Studienangebote und -bedingungen in Ihrem Fach?

<b>Abschlussart und Fächergruppe</b>	<b>Berliner Universitäten</b>		<b>N</b>	<b>übrige KO- AB Univer- sitäten</b>		<b>N (gew.)</b>	<b>Signifi- kantz p (F-Test)</b>
	<b>Mittelwert</b>	<b>95 % KI</b>		<b>Mittelwert</b>	<b>95 % KI</b>		
BA SpKulKunst	2,64	2,54 - 2,75	518	2,63	2,59 - 2,68	5163	0,87
BA WiWi	2,91	2,61 - 3,21	124	2,68	2,56 - 2,80	1261	0,13
BA SoWi	2,45	2,30 - 2,60	103	2,60	2,51 - 2,69	1188	0,04
BA MathInf	2,64	2,44 - 2,83	88	2,39	2,31 - 2,48	969	0,02
BA ExpNat	2,58	2,41 - 2,76	218	2,62	2,54 - 2,70	2122	0,69
BA AgrForErn	2,70	2,20 - 3,21	54	2,42	2,14 - 2,70	471	0,24
MDMS SpKulKunst	2,63	2,53 - 2,72	611	2,55	2,50 - 2,60	3901	0,14
MDMS Recht	2,69	2,56 - 2,83	169	2,75	2,62 - 2,87	1337	0,43
MDMS WiWi	2,49	2,30 - 2,67	181	2,63	2,54 - 2,72	1152	0,13
MDMS SoWi	2,59	2,35 - 2,83	181	2,66	2,50 - 2,83	1079	0,55
MDMS MathInf	2,42	2,16 - 2,68	156	2,28	2,20 - 2,36	957	0,29
MDMS ExpNat	2,52	2,32 - 2,72	325	2,36	2,30 - 2,42	2210	0,12
MDMS AgrForErn	2,59	1,91 - 3,27	56	2,62	2,18 - 3,06	410	0,92

### 5.1.1.6 Aufbau und Struktur des Studiums



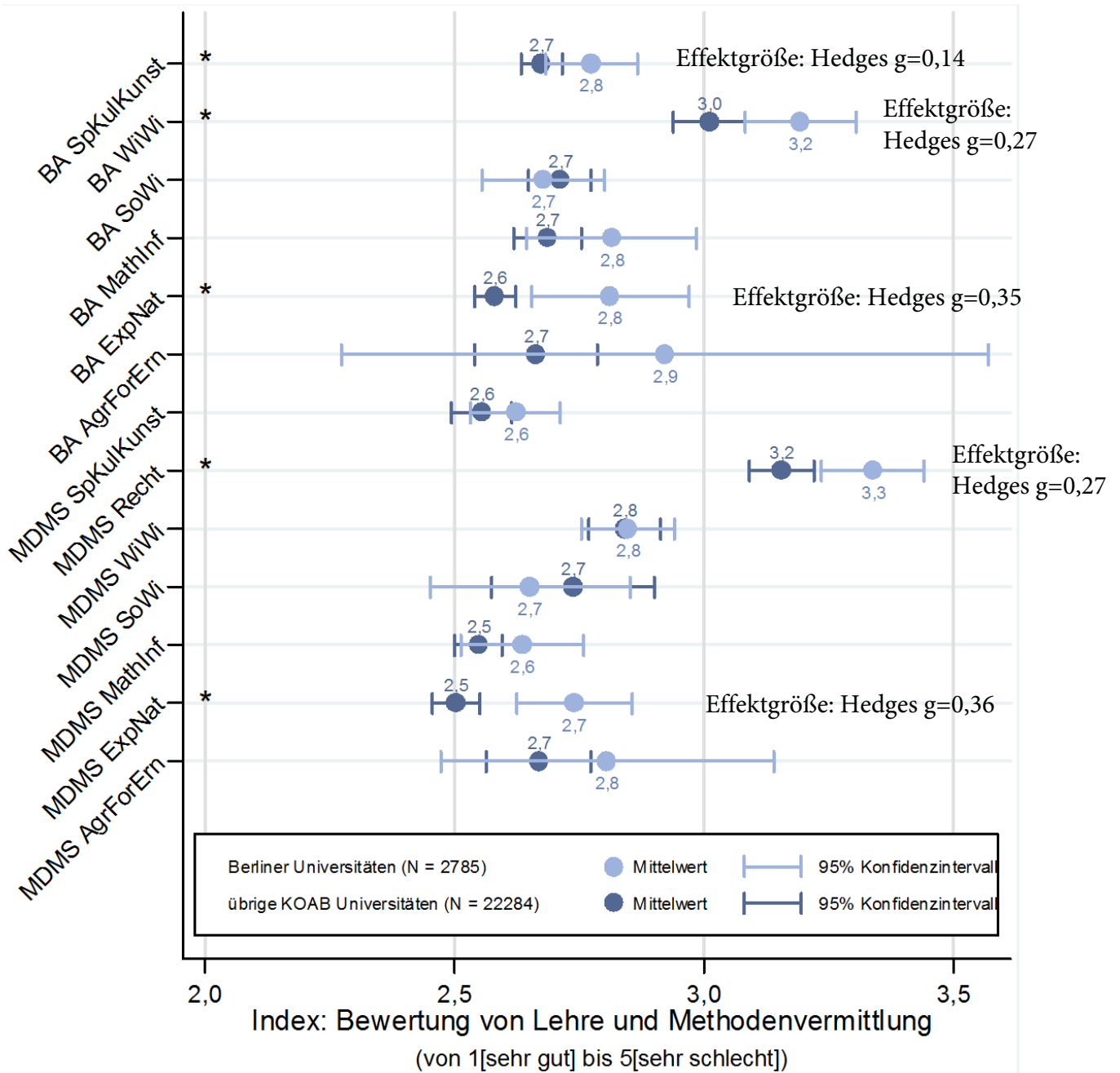
KOAB Befragung Prüfungsjahrgang 2011.

Frage Z28: Wie beurteilen Sie die folgenden Studienangebote und -bedingungen in Ihrem Fach?

<b>Abschlussart und Fächergruppe</b>	<b>Berliner Universitäten</b>		<b>N</b>	<b>übrige KO- AB Univer- sitäten</b>		<b>N (gew.)</b>	<b>Signifi- kanz p (F-Test)</b>
	<b>Mittelwert</b>	<b>95 % KI</b>		<b>Mittelwert</b>	<b>95 % KI</b>		
BA SpKulKunst	2,84	2,73 - 2,95	517	2,73	2,67 - 2,79	5161	0,05
BA WiWi	2,71	2,55 - 2,87	124	2,61	2,52 - 2,71	1261	0,21
BA SoWi	2,58	2,39 - 2,77	103	2,65	2,55 - 2,74	1187	0,50
BA MathInf	2,55	2,33 - 2,76	88	2,43	2,35 - 2,52	967	0,30
BA ExpNat	2,66	2,48 - 2,84	218	2,54	2,47 - 2,62	2122	0,22
BA AgrForErn	2,70	2,45 - 2,96	54	2,51	2,33 - 2,68	470	0,12
MDMS SpKulKunst	2,65	2,54 - 2,75	609	2,60	2,52 - 2,68	3889	0,40
MDMS Recht	3,13	2,94 - 3,31	168	3,05	2,93 - 3,16	1333	0,39
MDMS WiWi	2,64	2,43 - 2,85	179	2,53	2,47 - 2,60	1150	0,33
MDMS SoWi	2,62	2,36 - 2,88	181	2,77	2,53 - 3,00	1072	0,28
MDMS MathInf	2,36	2,21 - 2,52	157	2,31	2,25 - 2,37	952	0,49
MDMS ExpNat	2,58	2,46 - 2,69	323	2,31	2,25 - 2,37	2205	0,00
MDMS AgrForErn	2,64	2,22 - 3,05	55	2,62	2,47 - 2,76	409	0,92

## 5.1.2 Bewertung von Lehre und Methodenvermittlung

### 5.1.2.1 Gesamtindex



KOAB Befragung Prüfungsjahrgang 2011.

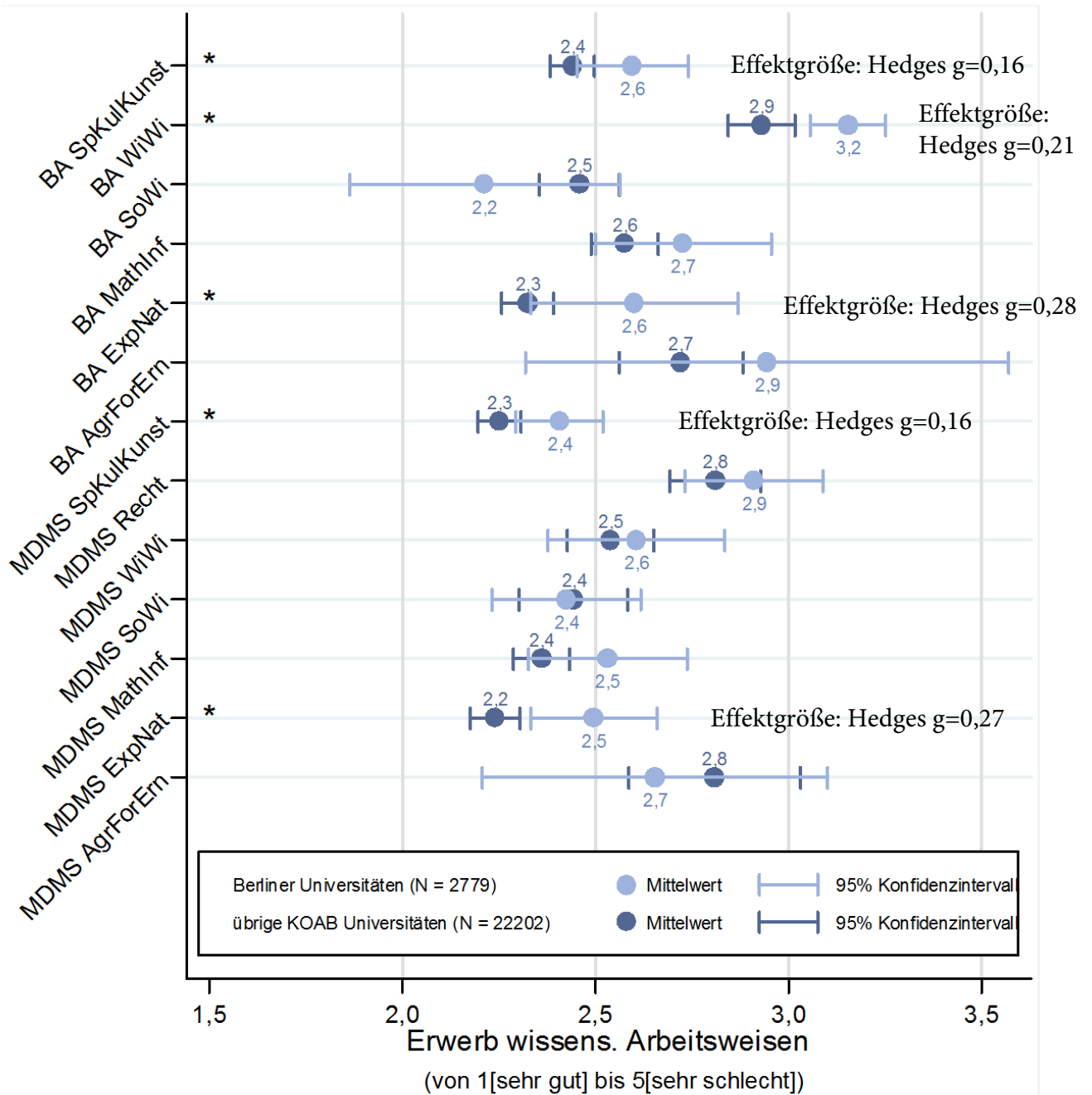
Frage Z28: Wie beurteilen Sie die folgenden Studienangebote und -bedingungen in Ihrem Fach?

Mittelwert aus Items 8, 9, 12, 14, 15 (Erwerb wissens. Arbeitsweisen; Training von mündlicher Präsentation; Didaktische Qualität der Lehre; Fachliche Vertiefungsmöglichkeiten; Forschungsbezug von Lehre u. Lernen;

Cronbachs alpha = 0,68)

Abschlussart und Fächergruppe	Berliner Universitäten			übrige KO- AB Univer- sitäten			Signifi- kanz p (F-Test)
	Mittelwert	95 % KI	N	Mittelwert	95 % KI	N (gew.)	
BA SpKulKunst	2,78	2,68 - 2,87	518	2,68	2,63 - 2,72	5175	0,04
BA WiWi	3,19	3,08 - 3,31	124	3,01	2,94 - 3,08	1265	0,00
BA SoWi	2,68	2,56 - 2,80	103	2,71	2,65 - 2,77	1195	0,59
BA MathInf	2,82	2,65 - 2,99	88	2,69	2,62 - 2,75	973	0,14
BA ExpNat	2,81	2,66 - 2,97	218	2,58	2,54 - 2,62	2129	0,00
BA AgrForErn	2,92	2,27 - 3,57	54	2,66	2,54 - 2,79	471	0,41
MDMS SpKulKunst	2,62	2,53 - 2,71	611	2,55	2,49 - 2,62	3914	0,14
MDMS Recht	3,34	3,24 - 3,44	169	3,16	3,09 - 3,22	1342	0,00
MDMS WiWi	2,85	2,76 - 2,94	181	2,84	2,77 - 2,91	1154	0,89
MDMS SoWi	2,65	2,45 - 2,85	181	2,74	2,57 - 2,90	1080	0,40
MDMS MathInf	2,64	2,51 - 2,76	157	2,55	2,50 - 2,60	959	0,16
MDMS ExpNat	2,74	2,63 - 2,86	325	2,50	2,46 - 2,55	2217	0,00
MDMS AgrForErn	2,81	2,47 - 3,14	56	2,67	2,56 - 2,77	411	0,39

### 5.1.2.2 Erwerb wissenschaftlicher Arbeitsweisen



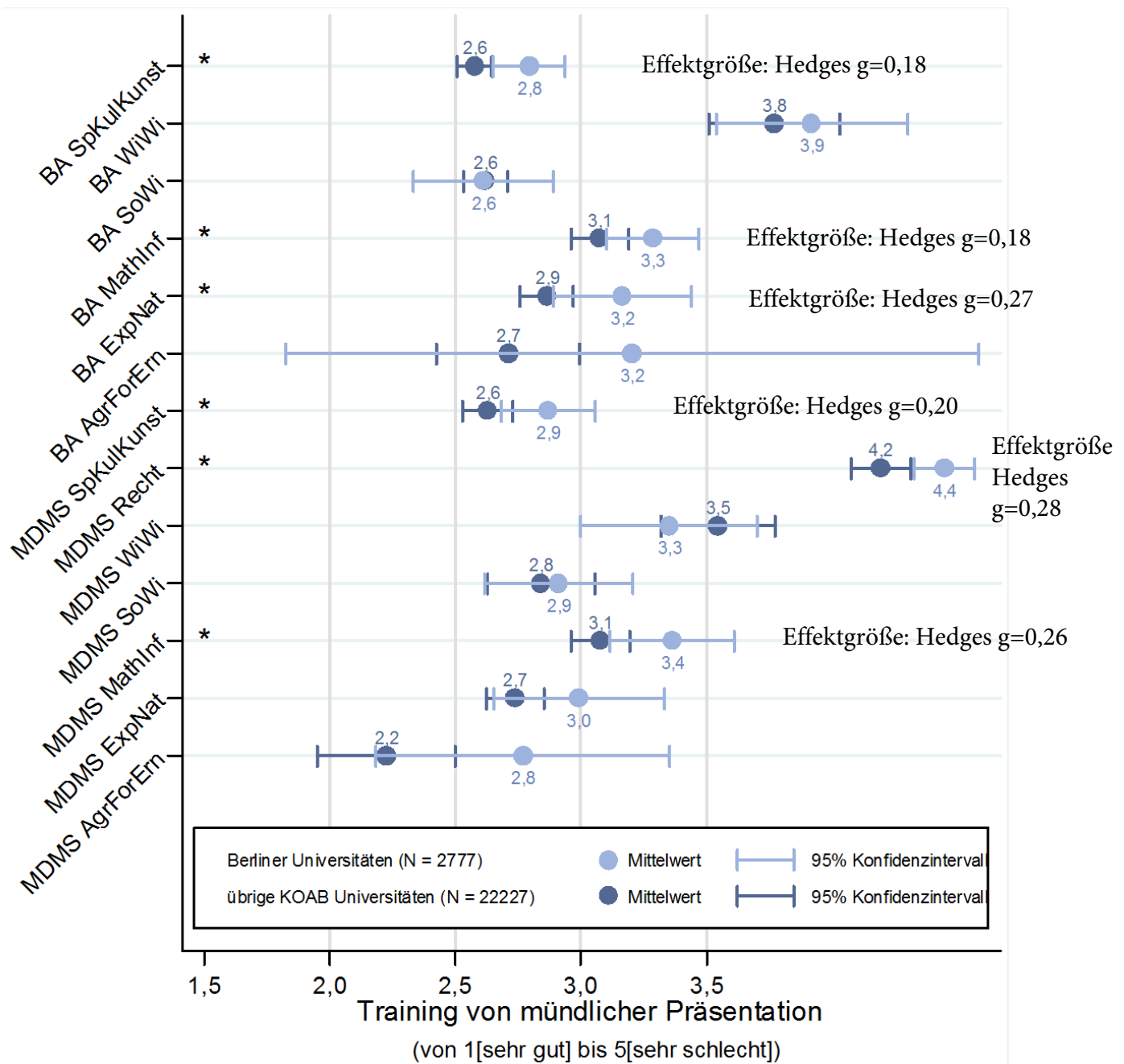
KOAB Befragung Prüfungsjahrgang 2011.

Frage Z28: Wie beurteilen Sie die folgenden Studienangebote und -bedingungen in Ihrem Fach?



<b>Abschlussart und Fächergruppe</b>	<b>Berliner Universitäten</b>			<b>übrige KO- AB Univer- sitäten</b>			<b>Signifi- kanz p (F-Test)</b>
	<b>Mittelwert</b>	<b>95 % KI</b>	<b>N</b>	<b>Mittelwert</b>	<b>95 % KI</b>	<b>N (gew.)</b>	
BA SpKulKunst	2,60	2,45 - 2,74	517	2,44	2,38 - 2,50	5160	0,04
BA WiWi	3,15	3,06 - 3,25	124	2,93	2,84 - 3,02	1263	0,00
BA SoWi	2,21	1,86 - 2,56	103	2,46	2,36 - 2,56	1191	0,17
BA MathInf	2,73	2,50 - 2,96	88	2,58	2,49 - 2,66	969	0,19
BA ExpNat	2,60	2,33 - 2,87	218	2,32	2,26 - 2,39	2124	0,04
BA AgrForErn	2,94	2,32 - 3,57	54	2,72	2,56 - 2,88	467	0,46
MDMS SpKulKunst	2,41	2,29 - 2,52	610	2,25	2,20 - 2,31	3899	0,01
MDMS Recht	2,91	2,73 - 3,09	168	2,81	2,69 - 2,93	1331	0,26
MDMS WiWi	2,61	2,38 - 2,83	180	2,54	2,43 - 2,65	1150	0,56
MDMS SoWi	2,43	2,23 - 2,62	181	2,44	2,30 - 2,58	1079	0,86
MDMS MathInf	2,53	2,33 - 2,74	156	2,36	2,29 - 2,43	953	0,10
MDMS ExpNat	2,50	2,33 - 2,66	325	2,24	2,18 - 2,30	2208	0,00
MDMS AgrForErn	2,65	2,21 - 3,10	55	2,81	2,59 - 3,03	409	0,47

### 5.1.2.3 Training von mündlicher Präsentation

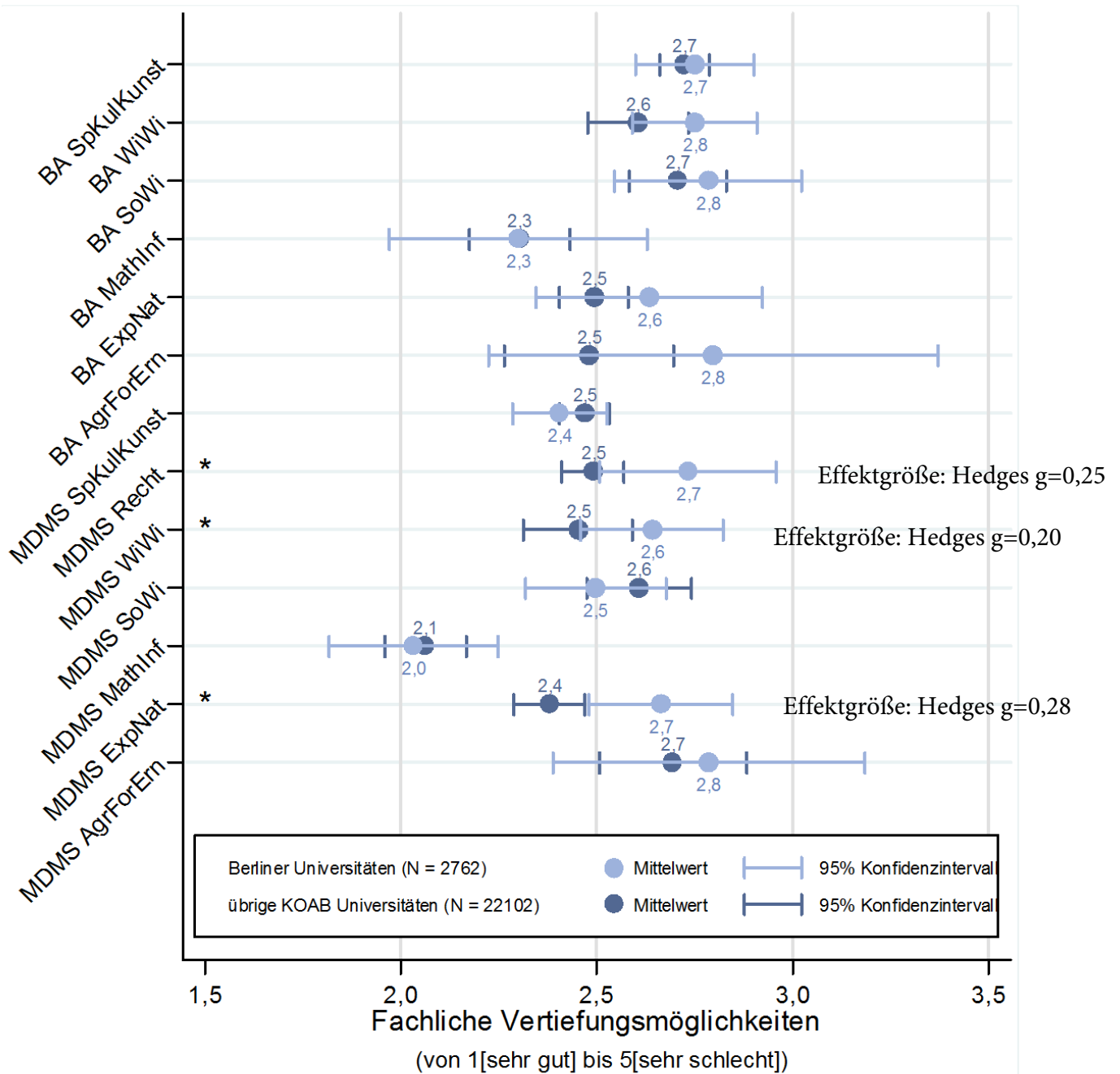


KOAB Befragung Prüfungsjahrgang 2011.

Frage Z28: Wie beurteilen Sie die folgenden Studienangebote und -bedingungen in Ihrem Fach?

Abschlussart und Fächergruppe	Berliner Universitäten		N	übrige KO- AB Univer- sitäten		N (gew.)	Signifi- kanz p (F-Test)
	Mittelwert	95 % KI		Mittelwert	95 % KI		
BA SpKulKunst	2,79	2,65 - 2,94	516	2,58	2,51 - 2,64	5164	0,00
BA WiWi	3,92	3,54 - 4,30	124	3,77	3,51 - 4,03	1264	0,43
BA SoWi	2,61	2,33 - 2,89	103	2,62	2,53 - 2,71	1192	0,95
BA MathInf	3,28	3,10 - 3,47	88	3,07	2,96 - 3,19	971	0,02
BA ExpNat	3,17	2,89 - 3,44	218	2,86	2,76 - 2,97	2124	0,03
BA AgrForErn	3,20	1,82 - 4,58	54	2,71	2,43 - 2,99	467	0,46
MDMS SpKulKunst	2,87	2,68 - 3,06	609	2,63	2,53 - 2,73	3901	0,01
MDMS Recht	4,45	4,33 - 4,57	168	4,19	4,07 - 4,31	1336	0,00
MDMS WiWi	3,35	3,00 - 3,70	180	3,54	3,32 - 3,77	1151	0,27
MDMS SoWi	2,91	2,61 - 3,21	179	2,84	2,63 - 3,05	1080	0,64
MDMS MathInf	3,36	3,12 - 3,61	157	3,08	2,96 - 3,19	953	0,02
MDMS ExpNat	2,99	2,65 - 3,33	325	2,74	2,63 - 2,85	2214	0,14
MDMS AgrForErn	2,77	2,18 - 3,35	56	2,23	1,95 - 2,50	410	0,07

### 5.1.2.4 Fachliche Vertiefungsmöglichkeiten



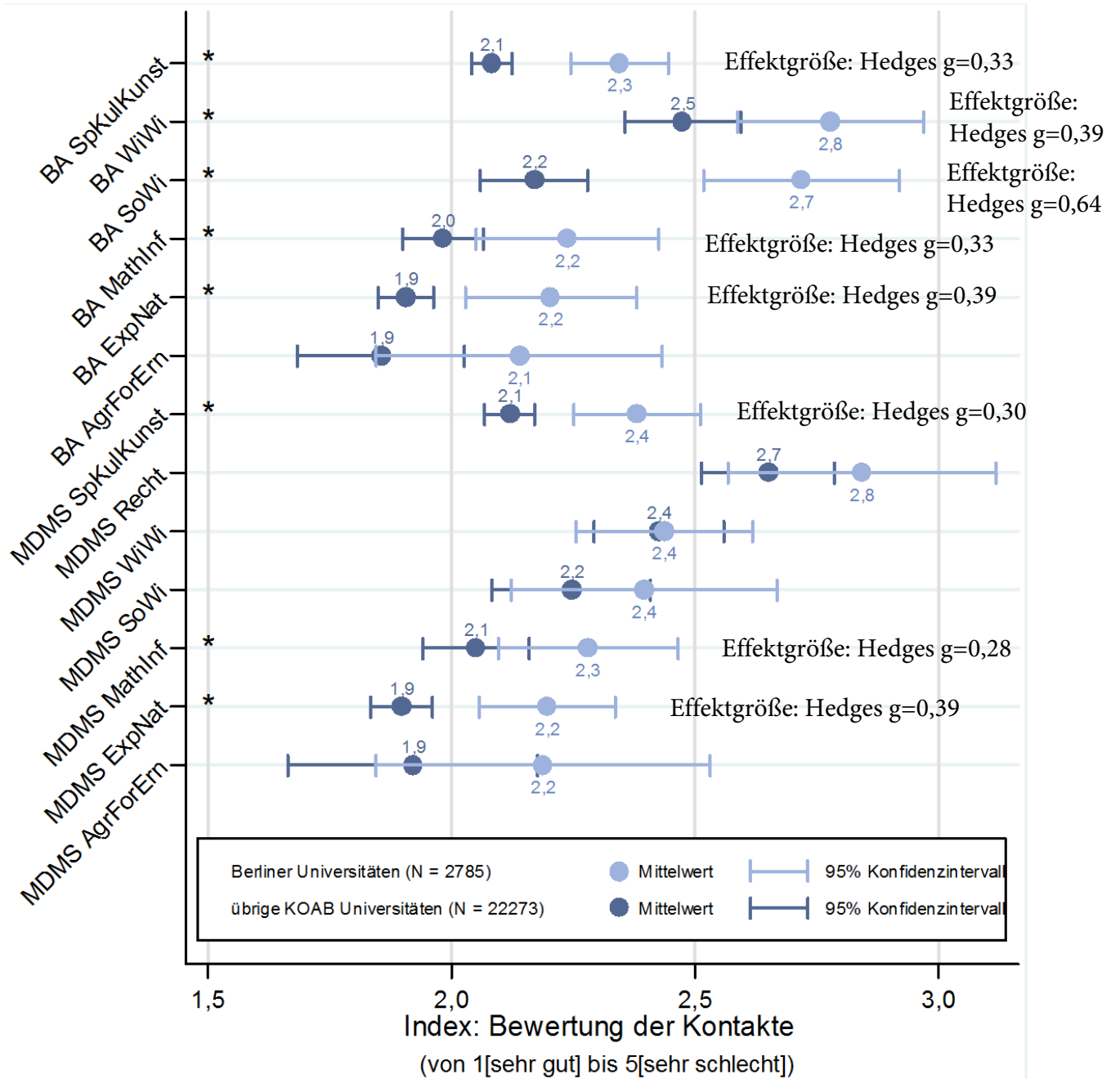
KOAB Befragung Prüfungsjahrgang 2011.

Frage Z28: Wie beurteilen Sie die folgenden Studienangebote und -bedingungen in Ihrem Fach?

<b>Abschlussart und Fächergruppe</b>	<b>Berliner Universitäten</b>		<b>N</b>	<b>übrige KO- AB Univer- sitäten</b>		<b>N (gew.)</b>	<b>Signifi- kanz p (F-Test)</b>
	<b>Mittelwert</b>	<b>95 % KI</b>		<b>Mittelwert</b>	<b>95 % KI</b>		
BA SpKulKunst	2,75	2,60 - 2,90	511	2,72	2,66 - 2,79	5130	0,74
BA WiWi	2,75	2,59 - 2,91	124	2,60	2,48 - 2,73	1256	0,07
BA SoWi	2,78	2,55 - 3,02	102	2,71	2,58 - 2,83	1181	0,51
BA MathInf	2,30	1,97 - 2,63	87	2,30	2,17 - 2,43	964	0,98
BA ExpNat	2,63	2,34 - 2,92	218	2,49	2,41 - 2,58	2116	0,34
BA AgrForErn	2,80	2,22 - 3,37	54	2,48	2,26 - 2,70	471	0,26
MDMS SpKulKunst	2,40	2,28 - 2,53	605	2,47	2,40 - 2,53	3881	0,31
MDMS Recht	2,73	2,51 - 2,96	168	2,49	2,41 - 2,57	1330	0,04
MDMS WiWi	2,64	2,46 - 2,82	178	2,45	2,31 - 2,59	1144	0,04
MDMS SoWi	2,50	2,32 - 2,68	179	2,61	2,47 - 2,74	1065	0,22
MDMS MathInf	2,03	1,82 - 2,25	156	2,06	1,96 - 2,17	951	0,78
MDMS ExpNat	2,66	2,48 - 2,85	324	2,38	2,29 - 2,47	2203	0,00
MDMS AgrForErn	2,79	2,39 - 3,18	56	2,69	2,51 - 2,88	410	0,63

## 5.1.3 Bewertung der Kontakte zu Lehrenden und Studierenden

### 5.1.3.1 Gesamtindex



KOAB Befragung Prüfungsjahrgang 2011.

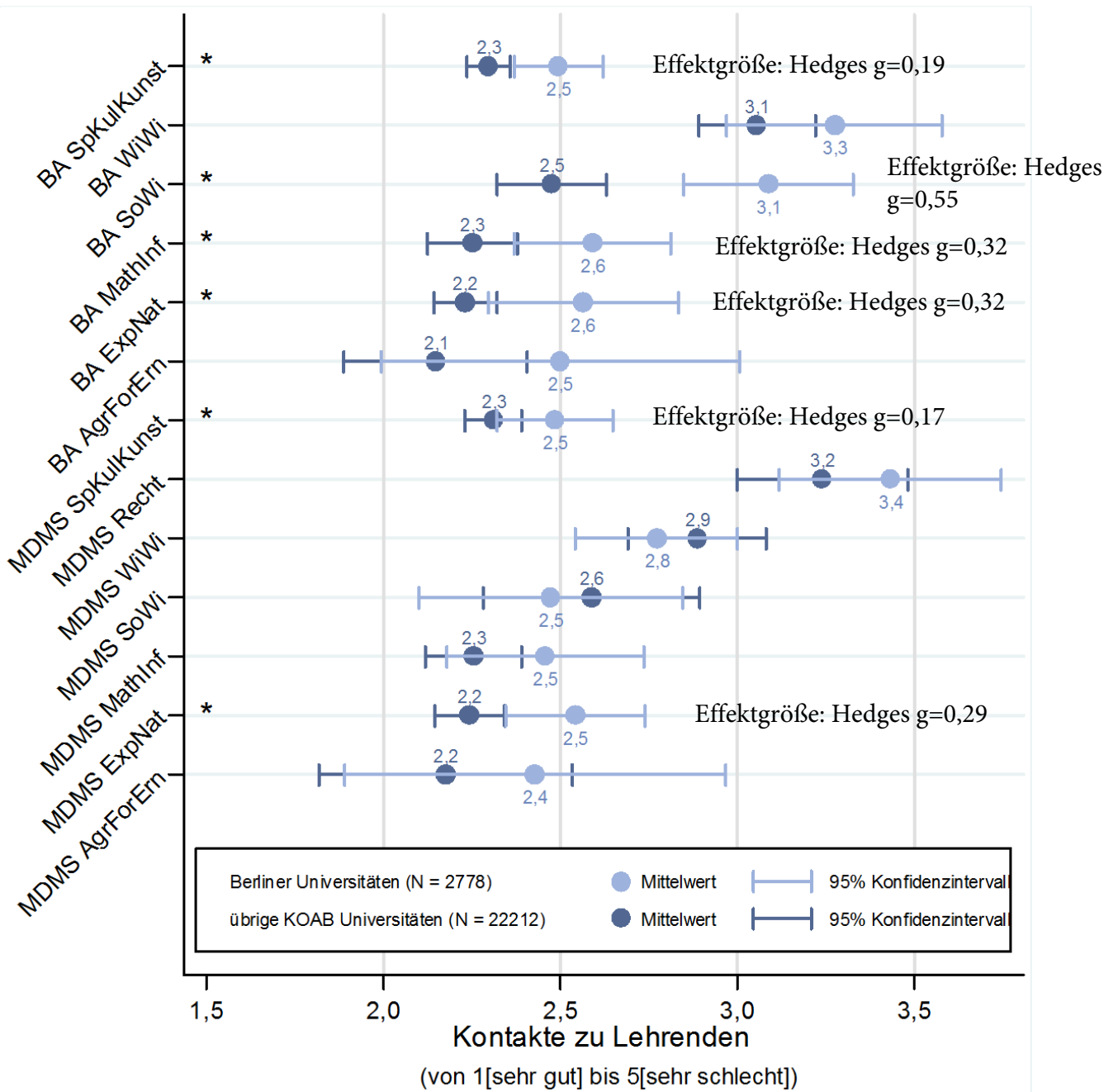
Frage Z28: Wie beurteilen Sie die folgenden Studienangebote und -bedingungen in Ihrem Fach?

Mittelwert aus Items 16 und 17  
(Kontakte zu Lehrenden; Kontakte zu Mitstudierenden;

Cronbachs alpha = 0,55)

Abschlussart und Fächergruppe	Berliner Universitäten			übrige KO- AB Univer- sitäten			Signifi- kanz p (F-Test)
	Mittelwert	95 % KI	N	Mittelwert	95 % KI	N (gew.)	
BA SpKulKunst	2,35	2,24 - 2,45	518	2,08	2,04 - 2,13	5174	0,00
BA WiWi	2,78	2,59 - 2,97	124	2,47	2,36 - 2,59	1265	0,00
BA SoWi	2,72	2,52 - 2,92	103	2,17	2,06 - 2,28	1189	0,00
BA MathInf	2,24	2,05 - 2,43	88	1,98	1,90 - 2,07	971	0,01
BA ExpNat	2,20	2,03 - 2,38	218	1,91	1,85 - 1,96	2129	0,00
BA AgrForErn	2,14	1,84 - 2,43	54	1,86	1,68 - 2,03	471	0,06
MDMS SpKulKunst	2,38	2,25 - 2,51	612	2,12	2,07 - 2,17	3914	0,00
MDMS Recht	2,84	2,57 - 3,12	169	2,65	2,51 - 2,79	1340	0,16
MDMS WiWi	2,44	2,25 - 2,62	180	2,43	2,29 - 2,56	1154	0,91
MDMS SoWi	2,40	2,12 - 2,67	181	2,25	2,08 - 2,41	1080	0,28
MDMS MathInf	2,28	2,10 - 2,46	157	2,05	1,94 - 2,16	959	0,02
MDMS ExpNat	2,20	2,06 - 2,34	325	1,90	1,83 - 1,96	2216	0,00
MDMS AgrForErn	2,19	1,85 - 2,53	56	1,92	1,66 - 2,18	411	0,12

### 5.1.3.2 Kontakte zu Lehrenden



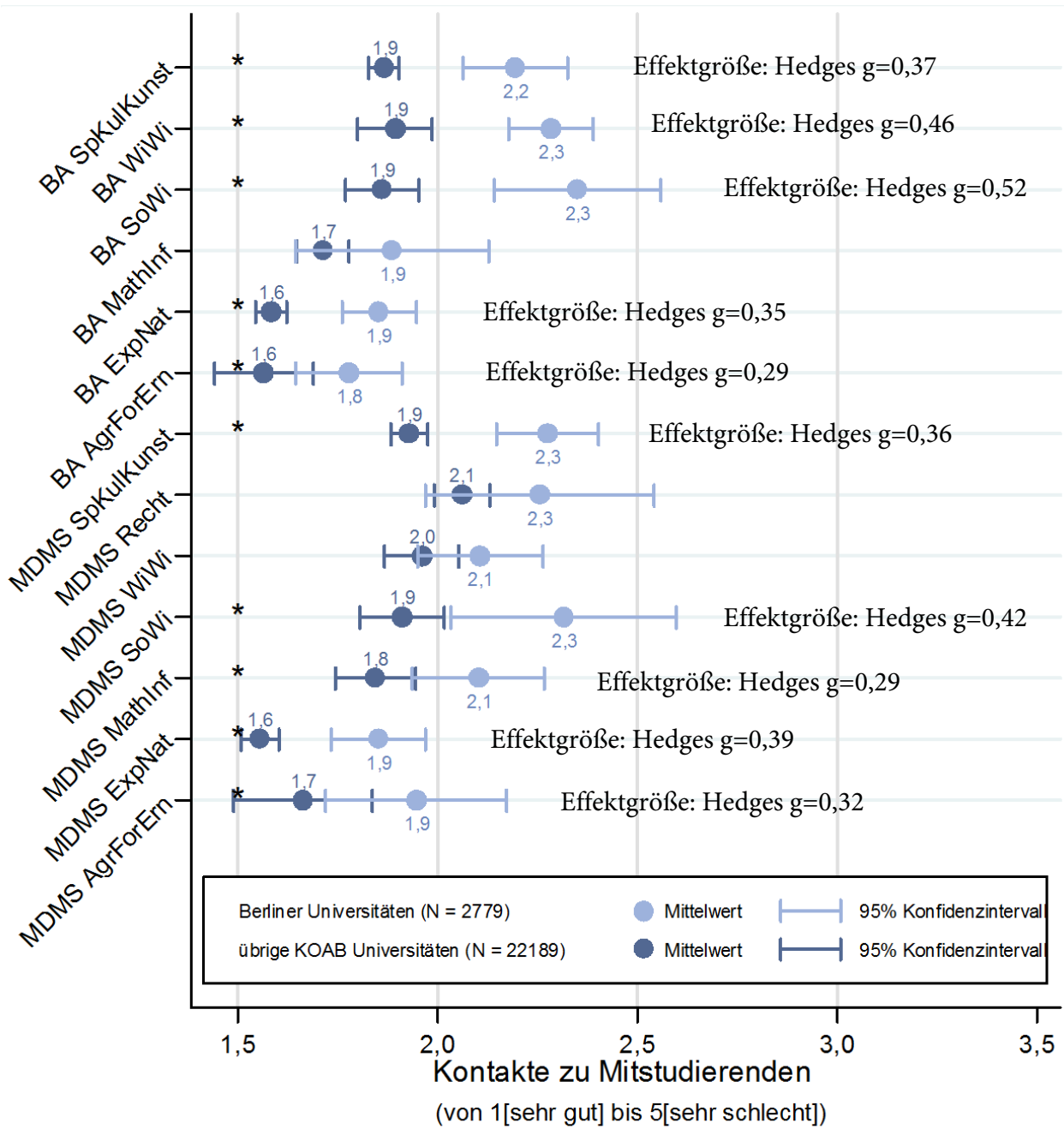
KOAB Befragung Prüfungsjahrgang 2011.

Frage Z28: Wie beurteilen Sie die folgenden Studienangebote und -bedingungen in Ihrem Fach?



Abschlussart und Fächergruppe	Berliner Universitäten		N	übrige KO- AB Univer- sitäten		N (gew.)	Signifi- kantz p (F-Test)
	Mittelwert	95 % KI		Mittelwert	95 % KI		
BA SpKulKunst	2,50	2,37 - 2,62	517	2,30	2,24 - 2,36	5163	0,00
BA WiWi	3,27	2,97 - 3,58	124	3,06	2,89 - 3,22	1263	0,15
BA SoWi	3,09	2,85 - 3,33	103	2,48	2,32 - 2,63	1186	0,00
BA MathInf	2,59	2,37 - 2,81	88	2,25	2,12 - 2,38	969	0,00
BA ExpNat	2,56	2,30 - 2,83	216	2,23	2,14 - 2,32	2122	0,02
BA AgrForErn	2,50	1,99 - 3,01	54	2,15	1,89 - 2,41	471	0,16
MDMS SpKulKunst	2,49	2,32 - 2,65	610	2,31	2,23 - 2,39	3905	0,04
MDMS Recht	3,43	3,12 - 3,75	169	3,24	3,00 - 3,48	1336	0,22
MDMS WiWi	2,77	2,54 - 3,00	180	2,89	2,69 - 3,08	1152	0,32
MDMS SoWi	2,47	2,10 - 2,84	180	2,59	2,28 - 2,89	1072	0,54
MDMS MathInf	2,46	2,18 - 2,74	157	2,25	2,12 - 2,39	956	0,15
MDMS ExpNat	2,54	2,35 - 2,74	324	2,24	2,14 - 2,34	2204	0,00
MDMS AgrForErn	2,43	1,89 - 2,97	56	2,18	1,82 - 2,53	411	0,33

### 5.1.3.3 Kontakte zu Mitstudierenden



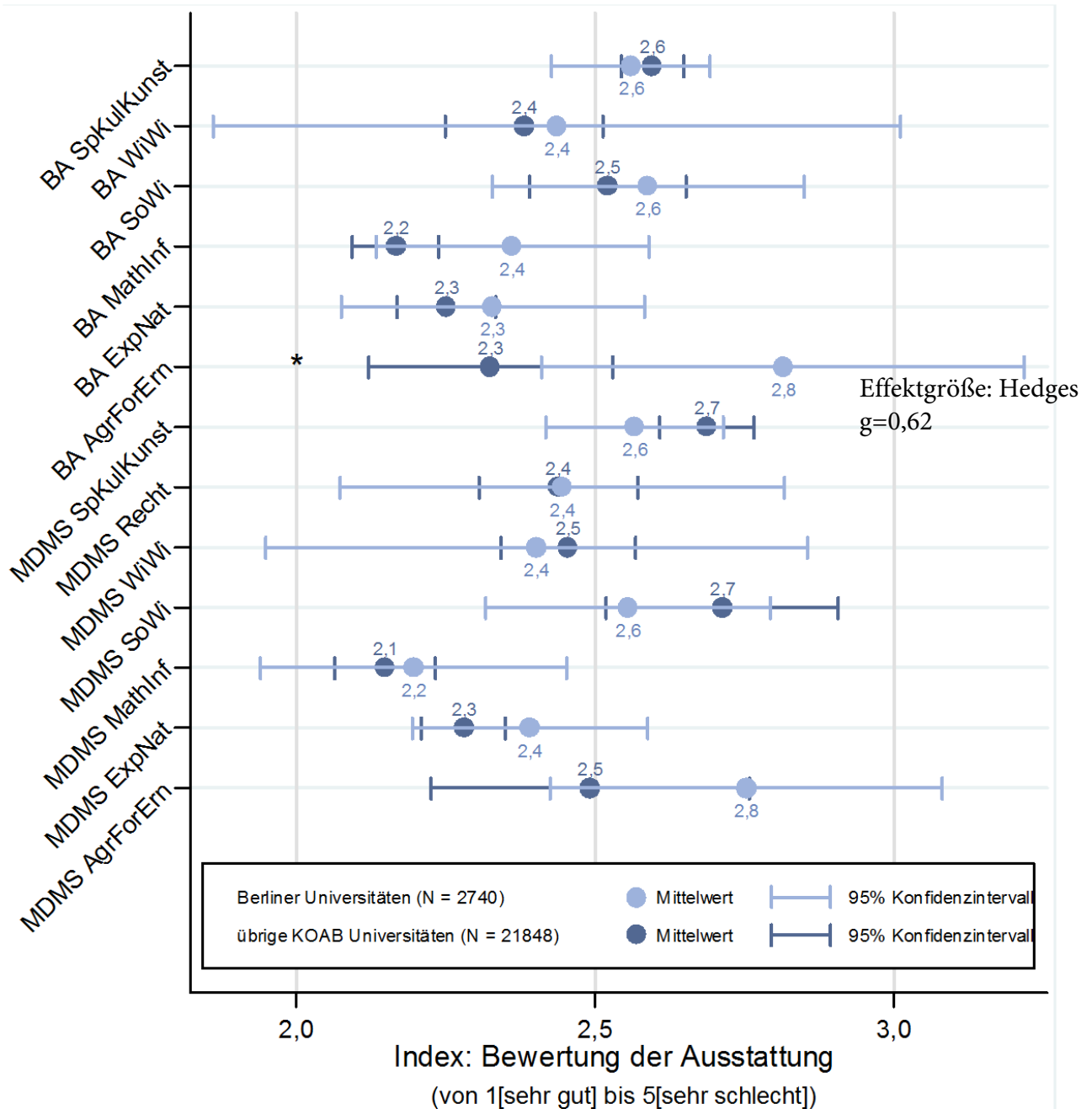
KOAB Befragung Prüfungsjahrgang 2011.

Frage Z28: Wie beurteilen Sie die folgenden Studienangebote und -bedingungen in Ihrem Fach?

<b>Abschlussart und Fächergruppe</b>	<b>Berliner Universitäten</b>			<b>übrige KO- AB Univer- sitäten</b>			<b>Signifi- kanz p (F-Test)</b>
	<b>Mittelwert</b>	<b>95 % KI</b>	<b>N</b>	<b>Mittelwert</b>	<b>95 % KI</b>	<b>N (gew.)</b>	
BA SpKulKunst	2,19	2,06 - 2,33	518	1,86	1,83 - 1,90	5147	0,00
BA WiWi	2,28	2,18 - 2,39	124	1,89	1,80 - 1,99	1261	0,00
BA SoWi	2,35	2,14 - 2,56	103	1,86	1,77 - 1,95	1186	0,00
BA MathInf	1,89	1,65 - 2,13	88	1,71	1,65 - 1,78	966	0,16
BA ExpNat	1,85	1,76 - 1,95	218	1,58	1,54 - 1,62	2125	0,00
BA AgrForErn	1,78	1,64 - 1,91	54	1,56	1,44 - 1,69	471	0,00
MDMS SpKulKunst	2,27	2,15 - 2,40	610	1,93	1,88 - 1,97	3893	0,00
MDMS Recht	2,25	1,97 - 2,54	169	2,06	1,99 - 2,13	1336	0,18
MDMS WiWi	2,11	1,95 - 2,26	179	1,96	1,87 - 2,05	1150	0,07
MDMS SoWi	2,31	2,03 - 2,60	181	1,91	1,80 - 2,02	1078	0,01
MDMS MathInf	2,10	1,94 - 2,27	157	1,84	1,74 - 1,94	956	0,00
MDMS ExpNat	1,85	1,73 - 1,97	322	1,55	1,51 - 1,60	2210	0,00
MDMS AgrForErn	1,95	1,72 - 2,17	56	1,66	1,49 - 1,84	410	0,02

## 5.1.4 Bewertung der Ausstattung

### 5.1.4.1 Gesamtindex



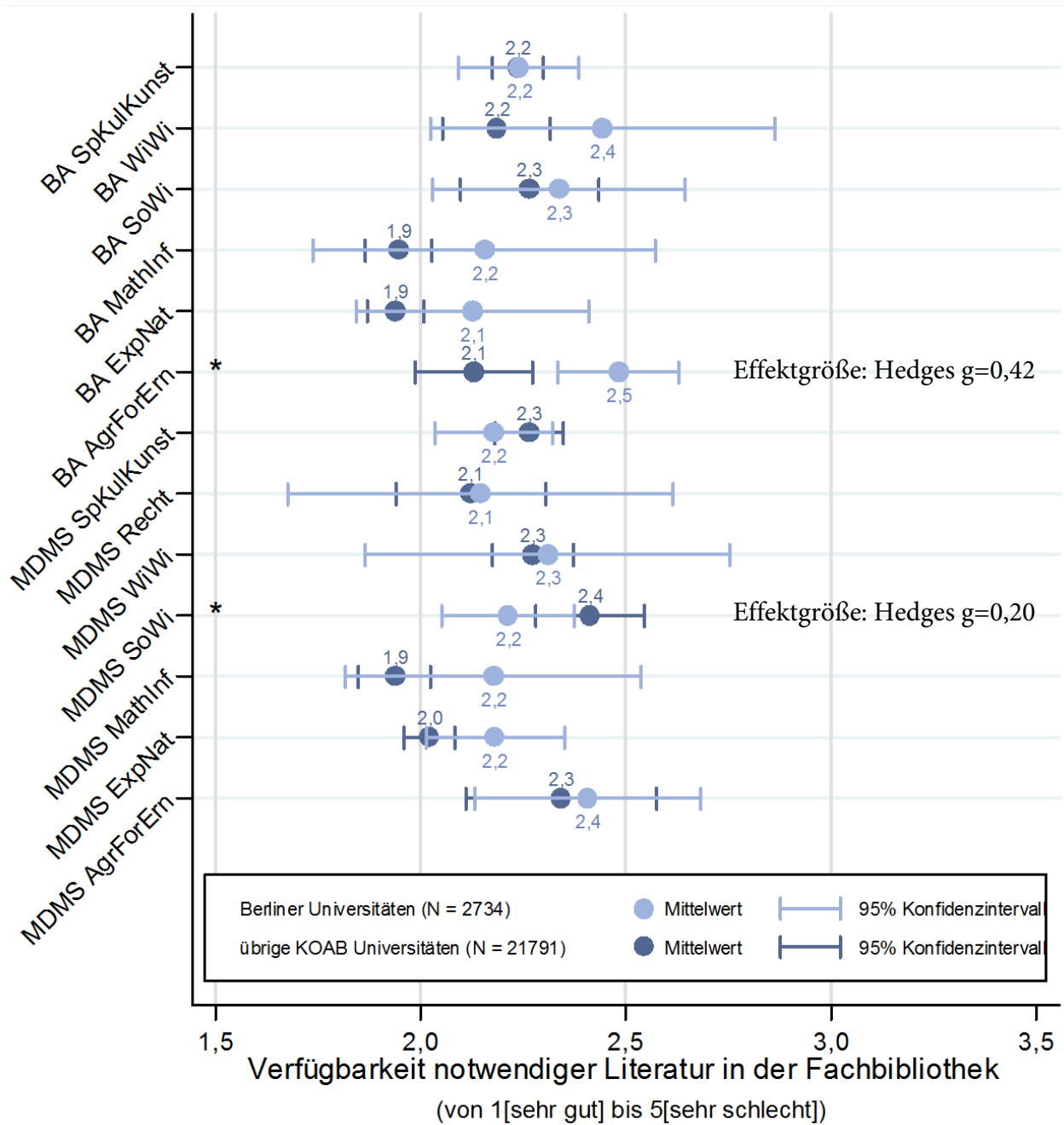
KOAB Befragung Prüfungsjahrgang 2011.

Frage Z30: Wie beurteilen Sie die Ausstattung in Ihrem Fach?

Mittelwert aus Items 1 bis 4 (Verfügbarkeit notwendiger Literatur in der Fachbibliothek; Zugang zu EDV-Diensten; Verfügbarkeit von Lehr- u. Lernräumen; Ausstattung der Lehr- und Lernräume; Cronbachs alpha = 0,80)

Abschlussart und Fächergruppe	Berliner Universitäten		N	übrige KO- AB Univer- sitäten			Signifi- kanz p (F-Test)
	Mittelwert	95 % KI		Mittelwert	95 % KI	N (gew.)	
BA SpKulKunst	2,56	2,43 - 2,69	511	2,60	2,54 - 2,65	5042	0,60
BA WiWi	2,44	1,86 - 3,01	122	2,38	2,25 - 2,51	1240	0,85
BA SoWi	2,59	2,33 - 2,85	101	2,52	2,39 - 2,65	1170	0,61
BA MathInf	2,36	2,13 - 2,59	84	2,17	2,09 - 2,24	951	0,09
BA ExpNat	2,33	2,07 - 2,58	213	2,25	2,17 - 2,33	2089	0,55
BA AgrForErn	2,81	2,41 - 3,22	54	2,32	2,12 - 2,53	464	0,02
MDMS SpKulKunst	2,57	2,42 - 2,72	603	2,69	2,61 - 2,77	3856	0,11
MDMS Recht	2,45	2,07 - 2,82	166	2,44	2,31 - 2,57	1326	0,97
MDMS WiWi	2,40	1,95 - 2,86	176	2,46	2,34 - 2,57	1130	0,81
MDMS SoWi	2,56	2,32 - 2,79	180	2,71	2,52 - 2,91	1047	0,19
MDMS MathInf	2,20	1,94 - 2,45	154	2,15	2,06 - 2,23	940	0,71
MDMS ExpNat	2,39	2,19 - 2,59	322	2,28	2,21 - 2,35	2184	0,27
MDMS AgrForErn	2,75	2,43 - 3,08	54	2,49	2,22 - 2,76	407	0,11

### 5.1.4.2 Verfügbarkeit notwendiger Literatur in der Fachbibliothek

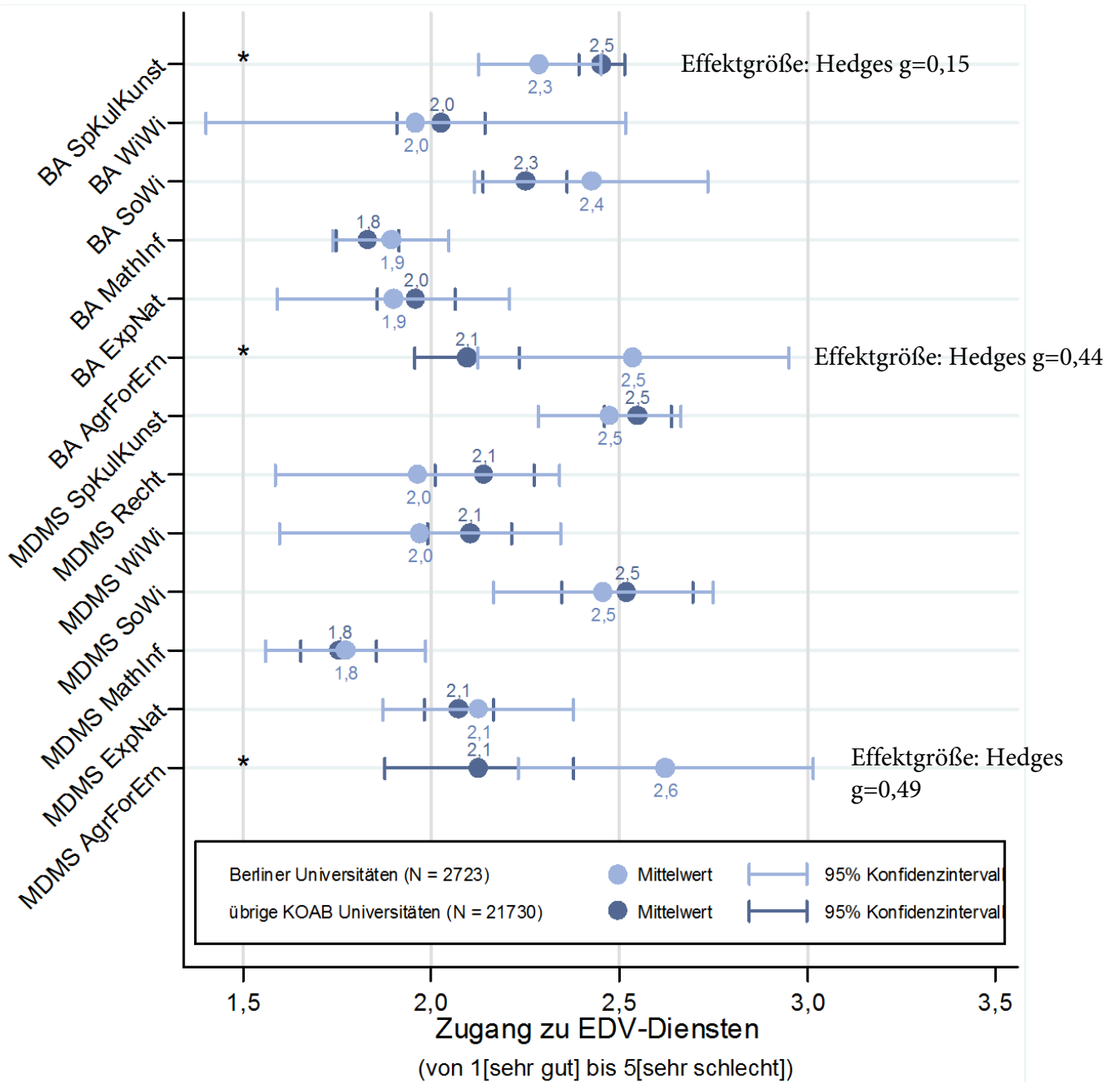


KOAB Befragung Prüfungsjahrgang 2011.

Frage Z30: Wie beurteilen Sie die Ausstattung in Ihrem Fach?

<b>Abschlussart und Fächergruppe</b>	<b>Berliner Universitäten</b>		<b>N</b>	<b>übrige KO- AB Univer- sitäten</b>		<b>N (gew.)</b>	<b>Signifi- kanz p (F-Test)</b>
	<b>Mittelwert</b>	<b>95 % KI</b>		<b>Mittelwert</b>	<b>95 % KI</b>		
BA SpKulKunst	2,24	2,09 - 2,39	511	2,24	2,17 - 2,30	5039	0,98
BA WiWi	2,44	2,02 - 2,86	122	2,19	2,05 - 2,32	1237	0,22
BA SoWi	2,34	2,03 - 2,64	101	2,26	2,10 - 2,43	1170	0,64
BA MathInf	2,15	1,74 - 2,57	84	1,94	1,86 - 2,03	940	0,32
BA ExpNat	2,13	1,84 - 2,41	212	1,94	1,87 - 2,01	2080	0,19
BA AgrForErn	2,48	2,33 - 2,63	54	2,13	1,99 - 2,27	464	0,00
MDMS SpKulKunst	2,18	2,03 - 2,32	603	2,26	2,18 - 2,35	3851	0,23
MDMS Recht	2,14	1,68 - 2,61	166	2,12	1,94 - 2,30	1325	0,92
MDMS WiWi	2,31	1,86 - 2,75	175	2,27	2,17 - 2,37	1129	0,87
MDMS SoWi	2,21	2,05 - 2,38	179	2,41	2,28 - 2,54	1041	0,02
MDMS MathInf	2,18	1,82 - 2,54	153	1,94	1,85 - 2,03	930	0,19
MDMS ExpNat	2,18	2,01 - 2,35	320	2,02	1,96 - 2,08	2178	0,06
MDMS AgrForErn	2,41	2,13 - 2,68	54	2,34	2,11 - 2,57	407	0,62

### 5.1.4.3 Zugang zu EDV-Diensten



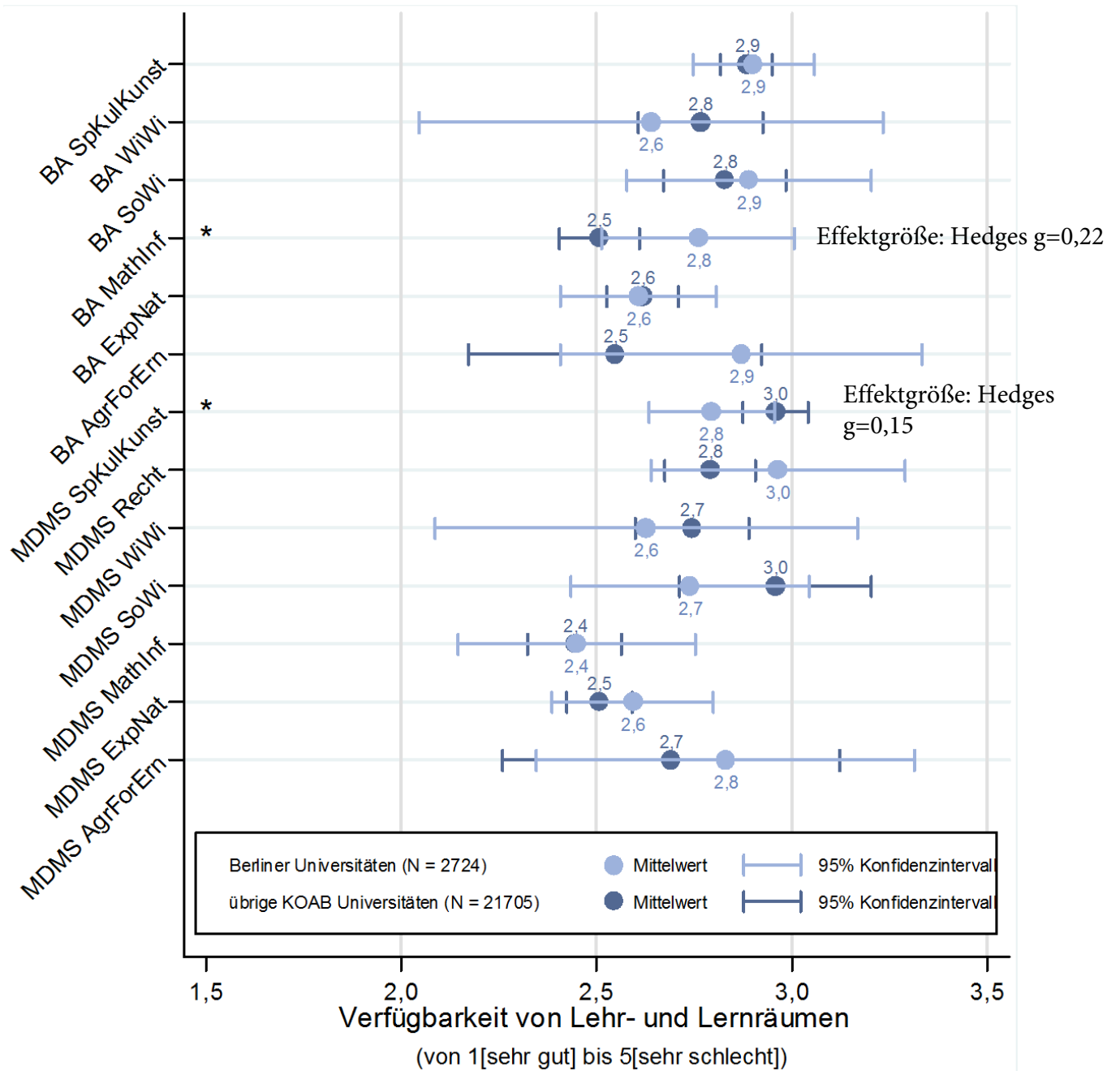
KOAB Befragung Prüfungsjahrgang 2011.

Frage Z30: Wie beurteilen Sie die Ausstattung in Ihrem Fach?



<b>Abschlussart und Fächergruppe</b>	<b>Berliner Universitäten</b>		<b>N</b>	<b>übrige KO- AB Univer- sitäten</b>		<b>N (gew.)</b>	<b>Signifi- kanz p (F-Test)</b>
	<b>Mittelwert</b>	<b>95 % KI</b>		<b>Mittelwert</b>	<b>95 % KI</b>		
BA SpKulKunst	2,29	2,13 - 2,45	509	2,45	2,39 - 2,51	5017	0,05
BA WiWi	1,96	1,40 - 2,52	122	2,03	1,91 - 2,14	1234	0,81
BA SoWi	2,43	2,12 - 2,74	101	2,25	2,14 - 2,36	1166	0,26
BA MathInf	1,89	1,74 - 2,05	84	1,83	1,75 - 1,92	944	0,42
BA ExpNat	1,90	1,59 - 2,21	211	1,96	1,86 - 2,06	2077	0,70
BA AgrForErn	2,54	2,12 - 2,95	54	2,10	1,96 - 2,23	463	0,04
MDMS SpKulKunst	2,47	2,28 - 2,67	598	2,55	2,46 - 2,64	3831	0,44
MDMS Recht	1,96	1,59 - 2,34	166	2,14	2,01 - 2,27	1322	0,34
MDMS WiWi	1,97	1,60 - 2,35	175	2,10	1,99 - 2,21	1127	0,48
MDMS SoWi	2,46	2,17 - 2,75	177	2,52	2,35 - 2,70	1027	0,67
MDMS MathInf	1,77	1,56 - 1,98	154	1,75	1,65 - 1,85	936	0,87
MDMS ExpNat	2,13	1,87 - 2,38	319	2,07	1,98 - 2,16	2179	0,68
MDMS AgrForErn	2,62	2,23 - 3,01	53	2,13	1,88 - 2,38	407	0,02

### 5.1.4.4 Verfügbarkeit von Lehr- und Lernräumen

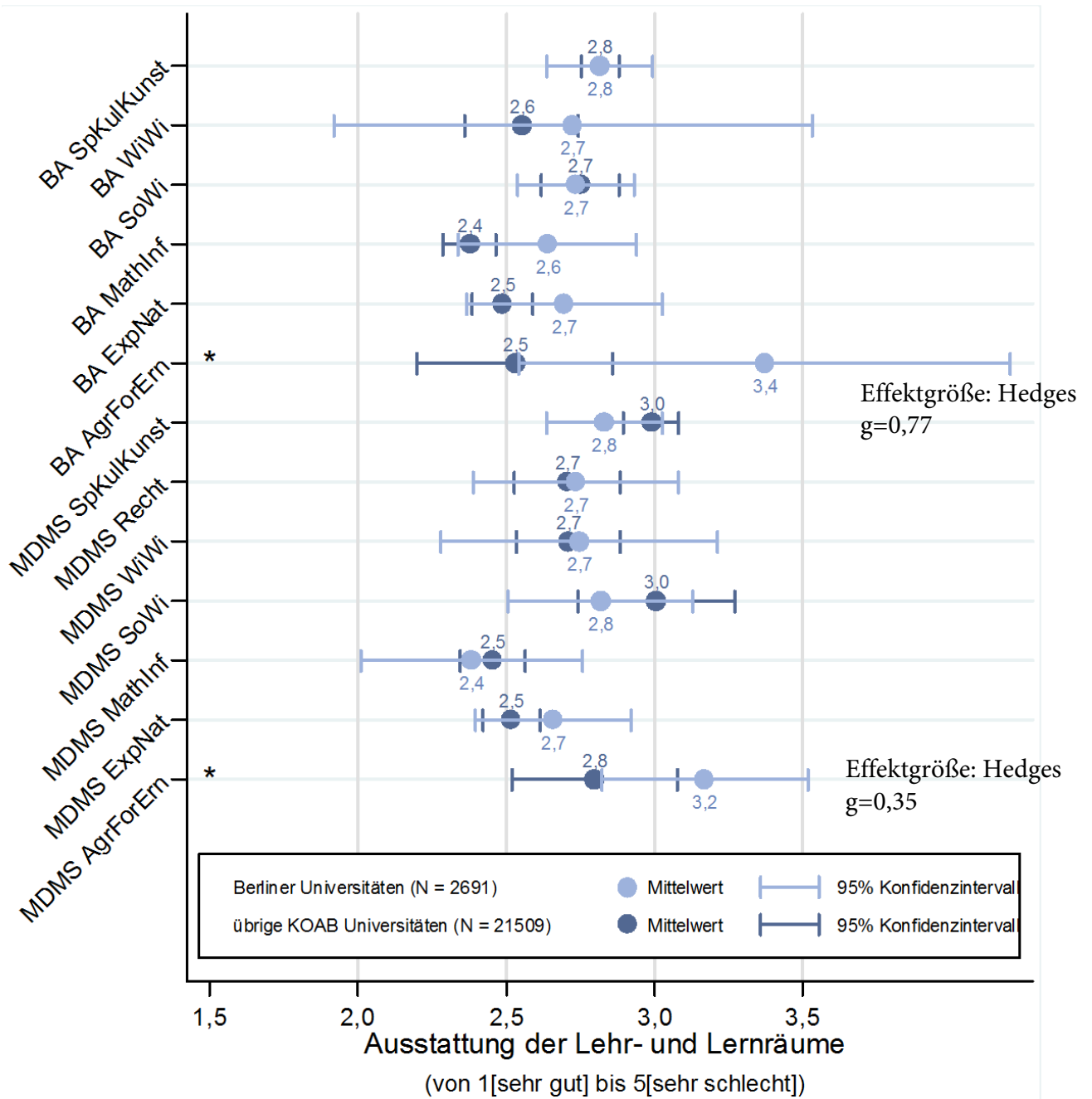


KOAB Befragung Prüfungsjahrgang 2011.

Frage Z30: Wie beurteilen Sie die Ausstattung in Ihrem Fach?

<b>Abschlussart und Fächergruppe</b>	<b>Berliner Universitäten</b>		<b>N</b>	<b>übrige KO- AB Univer- sitäten</b>		<b>N (gew.)</b>	<b>Signifi- kantz p (F-Test)</b>
	<b>Mittelwert</b>	<b>95 % KI</b>		<b>Mittelwert</b>	<b>95 % KI</b>		
BA SpKulKunst	2,90	2,75 - 3,06	510	2,88	2,82 - 2,95	5017	0,82
BA WiWi	2,64	2,05 - 3,23	122	2,76	2,61 - 2,92	1231	0,67
BA SoWi	2,89	2,58 - 3,20	100	2,83	2,67 - 2,98	1155	0,69
BA MathInf	2,76	2,51 - 3,01	83	2,51	2,40 - 2,61	948	0,05
BA ExpNat	2,61	2,41 - 2,81	211	2,62	2,53 - 2,71	2072	0,92
BA AgrForErn	2,87	2,41 - 3,33	54	2,55	2,17 - 2,92	463	0,16
MDMS SpKulKunst	2,79	2,63 - 2,96	597	2,96	2,87 - 3,04	3831	0,05
MDMS Recht	2,96	2,64 - 3,29	165	2,79	2,67 - 2,90	1320	0,28
MDMS WiWi	2,63	2,09 - 3,17	174	2,74	2,60 - 2,89	1125	0,66
MDMS SoWi	2,74	2,43 - 3,04	180	2,96	2,71 - 3,20	1031	0,16
MDMS MathInf	2,45	2,14 - 2,75	154	2,44	2,32 - 2,56	932	0,98
MDMS ExpNat	2,59	2,39 - 2,80	321	2,51	2,42 - 2,59	2173	0,41
MDMS AgrForErn	2,83	2,35 - 3,31	53	2,69	2,26 - 3,12	406	0,55

### 5.1.4.5 Ausstattung der Lehr- und Lernräume

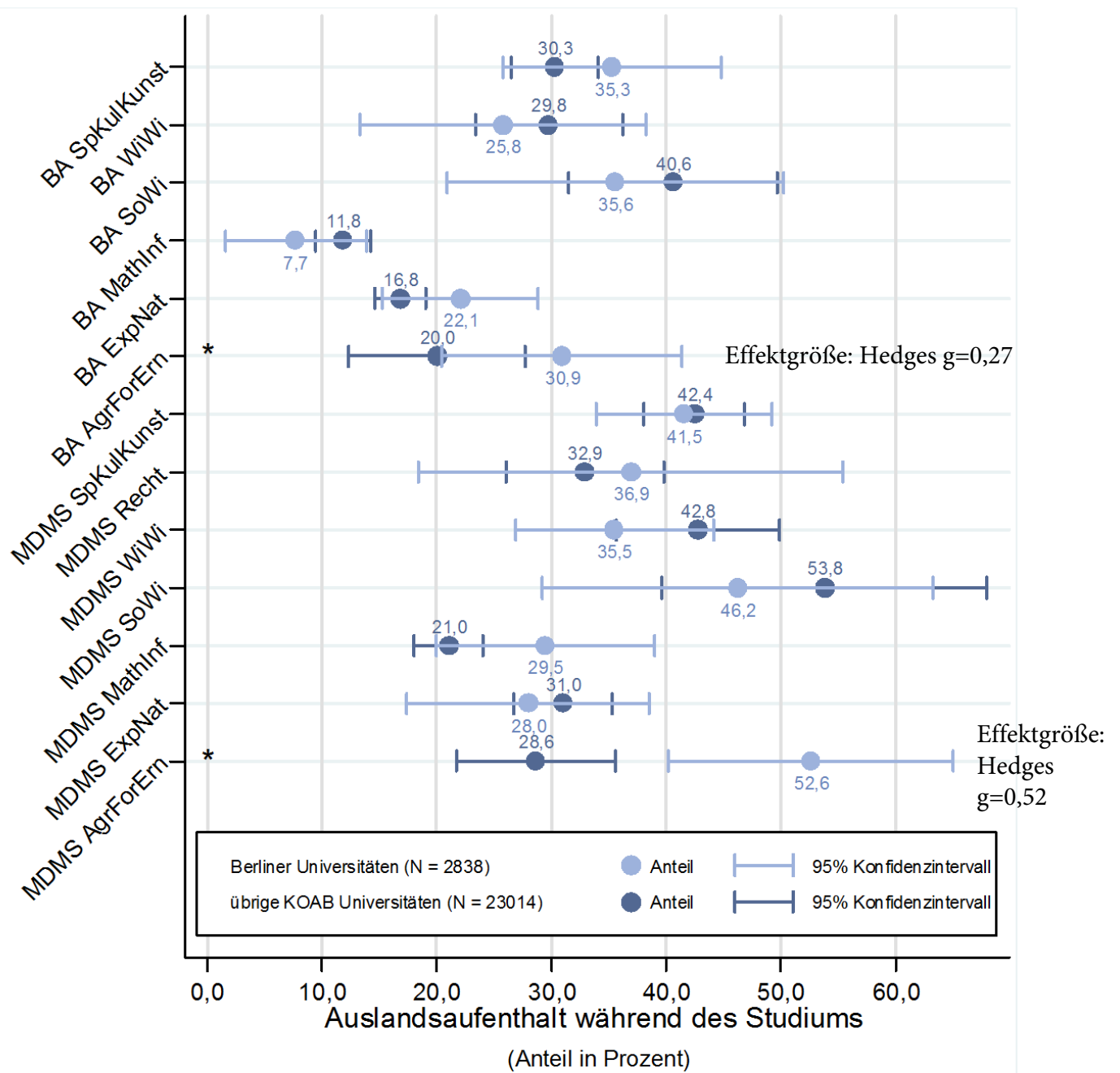


KOAB Befragung Prüfungsjahrgang 2011.

Frage Z30: Wie beurteilen Sie die Ausstattung in Ihrem Fach?

<b>Abschlussart und Fächergruppe</b>	<b>Berliner Universitäten</b>		<b>N</b>	<b>übrige KO- AB Univer- sitäten</b>		<b>N (gew.)</b>	<b>Signifi- kantz p (F-Test)</b>
	<b>Mittelwert</b>	<b>95 % KI</b>		<b>Mittelwert</b>	<b>95 % KI</b>		
BA SpKulKunst	2,81	2,64 - 2,99	501	2,82	2,75 - 2,88	4978	0,98
BA WiWi	2,72	1,92 - 3,53	120	2,55	2,36 - 2,74	1222	0,66
BA SoWi	2,73	2,54 - 2,93	98	2,75	2,62 - 2,88	1151	0,89
BA MathInf	2,64	2,34 - 2,94	83	2,38	2,29 - 2,47	936	0,09
BA ExpNat	2,70	2,37 - 3,02	210	2,49	2,39 - 2,59	2065	0,21
BA AgrForErn	3,37	2,54 - 4,20	54	2,53	2,20 - 2,86	462	0,05
MDMS SpKulKunst	2,83	2,64 - 3,02	592	2,99	2,90 - 3,08	3794	0,11
MDMS Recht	2,73	2,39 - 3,08	162	2,70	2,53 - 2,88	1298	0,86
MDMS WiWi	2,75	2,28 - 3,21	169	2,71	2,54 - 2,89	1112	0,88
MDMS SoWi	2,82	2,51 - 3,13	176	3,00	2,74 - 3,27	1011	0,24
MDMS MathInf	2,38	2,01 - 2,76	154	2,45	2,34 - 2,56	924	0,71
MDMS ExpNat	2,66	2,40 - 2,92	319	2,52	2,42 - 2,61	2160	0,29
MDMS AgrForErn	3,17	2,82 - 3,52	53	2,80	2,52 - 3,08	396	0,04

## 5.2 Auslandsaufenthalt während des Studiums



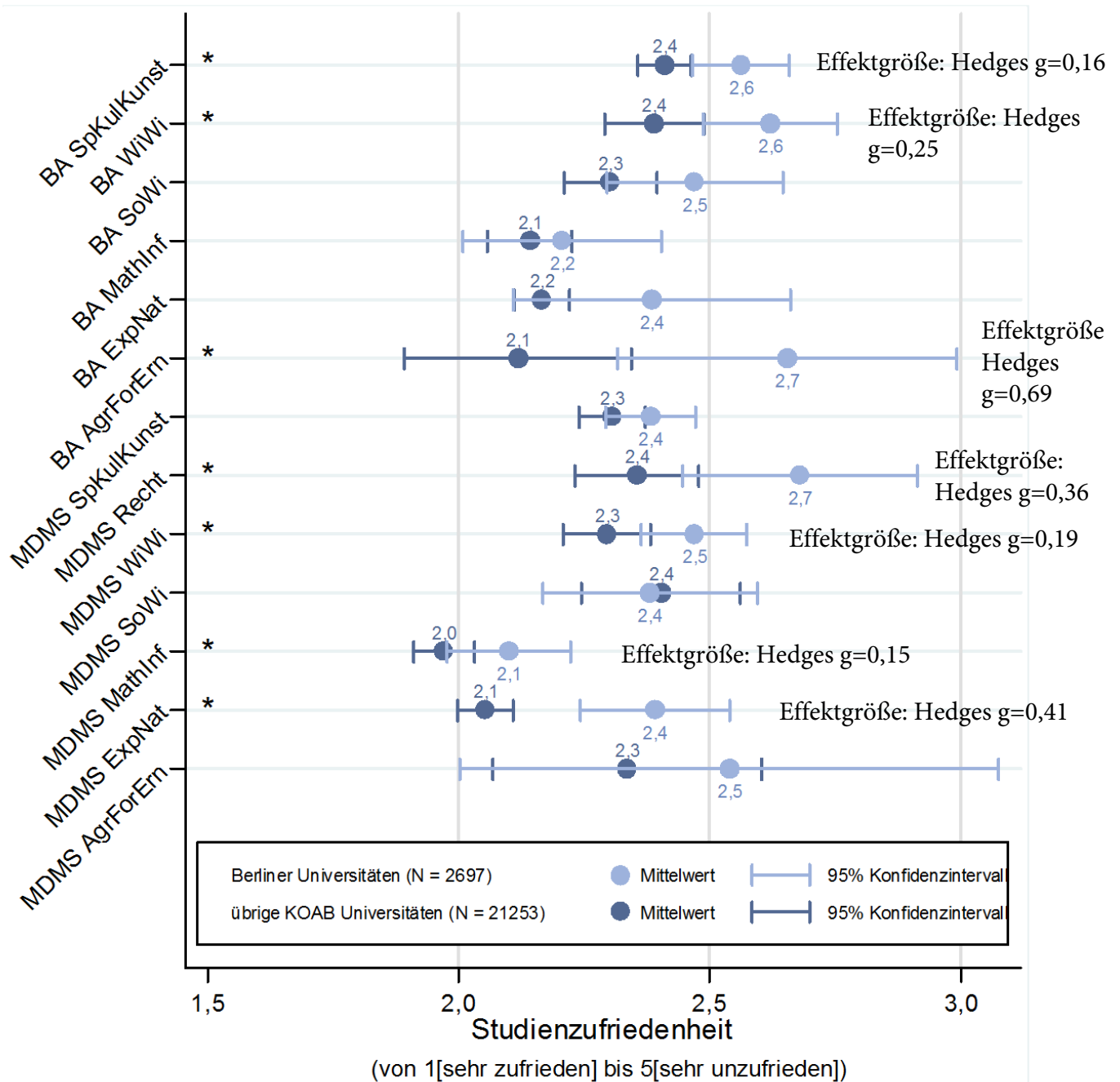
KOAB Befragung Prüfungsjahrgang 2011.

Frage Z36: Haben Sie während Ihres Studiums ine Zeit im Ausland verbracht?

Abschlussart und Fächergruppe	Berliner Universi- täten			übrige KOAB Uni- versitäten			Signifi- kanz
	Mittel- wert	95 % KI	N	Mittelwert	95 % KI	N (gew.)	p (F- Test)
BA SpKulKunst	35,28	25,79 - 44,78	530	30,31	26,49 - 34,13	5310	0,30
BA WiWi	25,78	13,30 - 38,26	128	29,79	23,34 - 36,24	1311	0,52
BA SoWi	35,58	20,89 - 50,26	104	40,61	31,51 - 49,71	1233	0,50
BA MathInf	7,69	1,55 - 13,83	91	11,81	9,44 - 14,19	1015	0,19
BA ExpNat	22,07	15,29 - 28,85	222	16,85	14,63 - 19,06	2176	0,13
BA AgrForErn	30,91	20,40 - 41,41	55	20,02	12,31 - 27,72	488	0,04
MDMS SpKulKunst	41,55	33,89 - 49,20	621	42,45	38,10 - 46,80	4034	0,82
MDMS Recht	36,93	18,41 - 55,45	176	32,92	26,05 - 39,80	1424	0,66
MDMS WiWi	35,52	26,85 - 44,19	183	42,80	35,69 - 49,90	1200	0,10
MDMS SoWi	46,24	29,19 - 63,28	186	53,82	39,64 - 67,99	1102	0,38
MDMS MathInf	29,49	19,96 - 39,02	156	21,04	18,02 - 24,06	1002	0,08
MDMS ExpNat	27,96	17,40 - 38,53	329	31,03	26,73 - 35,33	2295	0,57
MDMS AgrForErn	52,63	40,20 - 65,07	57	28,63	21,72 - 35,54	424	0,00

## 5.3 Aspekte der Zufriedenheit mit dem Studium

### 5.3.1 Studienzufriedenheit



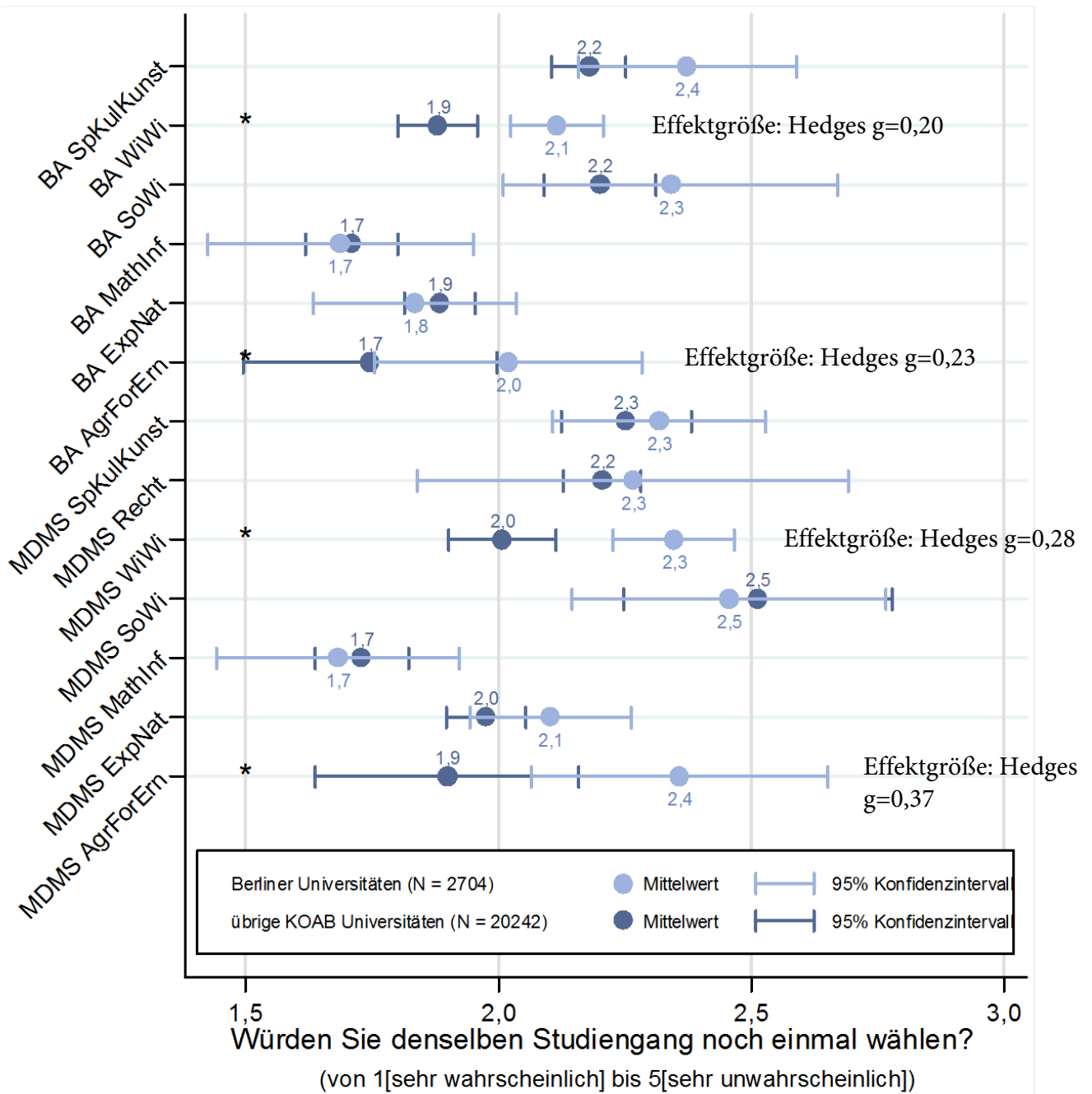
KOAB Befragung Prüfungsjahrgang 2011.

Frage Z43: Wie zufrieden sind Sie aus heutiger Sicht mit Ihrem Studium insgesamt?



Abschlussart und Fächergruppe	Berliner Universitäten		N	übrige KO- AB Univer- sitäten			Signifi- kanz p (F-Test)
	Mittelwert	95 % KI		Mittelwert	95 % KI	N (gew.)	
BA SpKulKunst	2,56	2,46 - 2,66	500	2,41	2,36 - 2,46	4890	0,00
BA WiWi	2,62	2,49 - 2,75	121	2,39	2,29 - 2,49	1189	0,00
BA SoWi	2,47	2,29 - 2,65	100	2,30	2,21 - 2,39	1137	0,06
BA MathInf	2,20	2,01 - 2,40	83	2,14	2,06 - 2,23	923	0,52
BA ExpNat	2,38	2,11 - 2,66	211	2,16	2,11 - 2,22	2033	0,12
BA AgrForErn	2,65	2,32 - 2,99	52	2,12	1,89 - 2,34	447	0,00
MDMS SpKulKunst	2,38	2,29 - 2,47	595	2,31	2,24 - 2,37	3785	0,10
MDMS Recht	2,68	2,44 - 2,91	162	2,35	2,23 - 2,48	1296	0,01
MDMS WiWi	2,47	2,36 - 2,57	175	2,30	2,21 - 2,38	1084	0,00
MDMS SoWi	2,38	2,17 - 2,59	176	2,40	2,25 - 2,56	1034	0,84
MDMS MathInf	2,10	1,98 - 2,22	150	1,97	1,91 - 2,03	914	0,04
MDMS ExpNat	2,39	2,24 - 2,54	320	2,05	2,00 - 2,11	2125	0,00
MDMS AgrForErn	2,54	2,00 - 3,08	52	2,34	2,07 - 2,60	396	0,43

### 5.3.2 Hypothetische Wiederwahl desselben Studiengangs

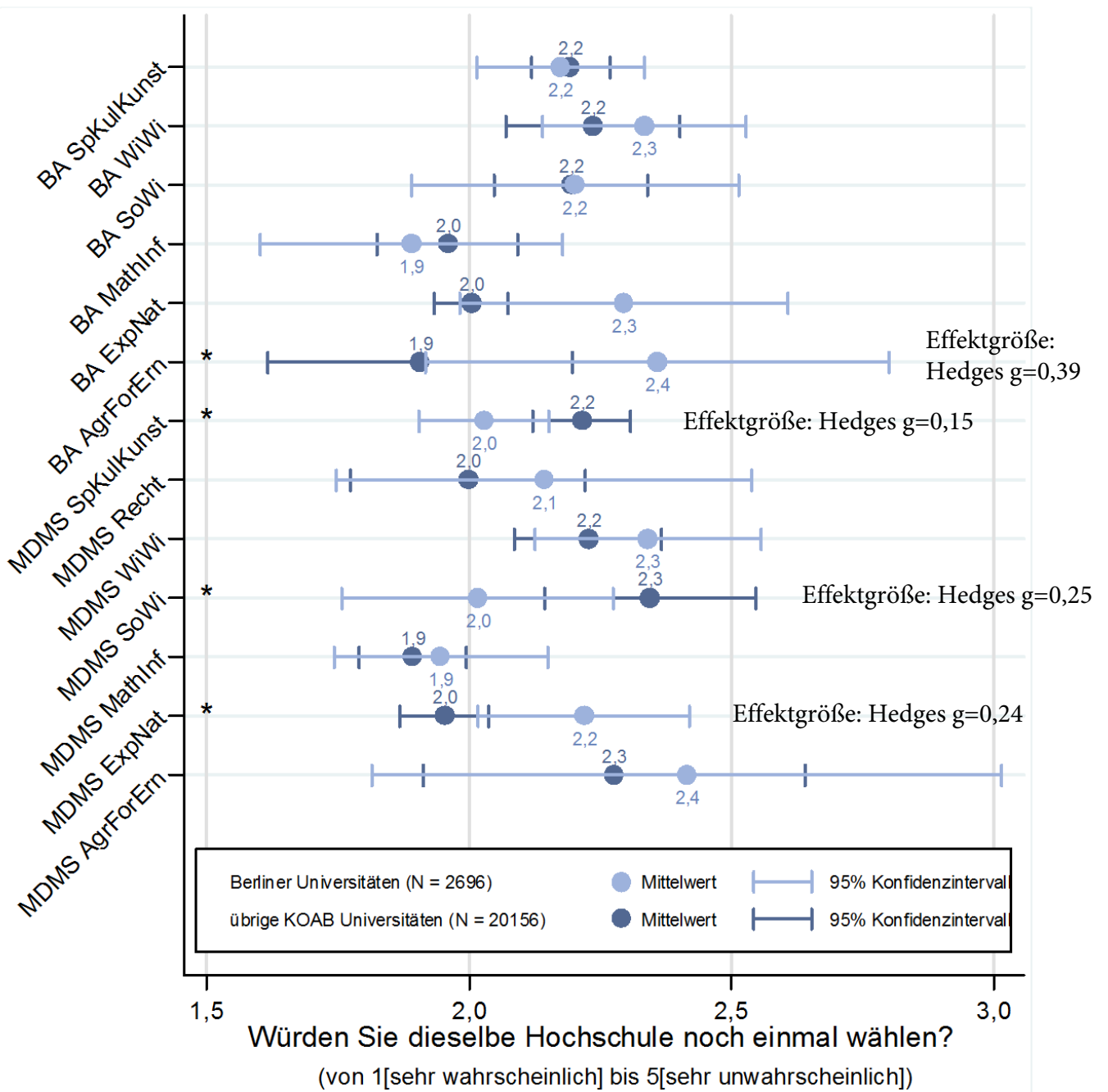


KOAB Befragung Prüfungsjahrgang 2011.

Frage Z44: Wenn Sie - rückblickend - noch einmal die freie Wahl hätten, würden Sie denselben Studiengang wählen?

Abschlussart und Fächergruppe	Berliner Universitäten		N	übrige KO- AB Univer- sitäten			Signifi- kanz p (F-Test)
	Mittelwert	95 % KI		Mittelwert	95 % KI	N (gew.)	
BA SpKulKunst	2,37	2,16 - 2,59	501	2,18	2,11 - 2,25	4669	0,08
BA WiWi	2,12	2,02 - 2,21	121	1,88	1,80 - 1,96	1179	0,00
BA SoWi	2,34	2,01 - 2,67	100	2,20	2,09 - 2,31	1045	0,40
BA MathInf	1,69	1,42 - 1,95	83	1,71	1,62 - 1,80	893	0,86
BA ExpNat	1,83	1,63 - 2,04	211	1,88	1,81 - 1,95	1904	0,62
BA AgrForErn	2,02	1,75 - 2,28	53	1,75	1,49 - 2,00	447	0,04
MDMS SpKulKunst	2,32	2,11 - 2,53	594	2,25	2,12 - 2,38	3528	0,55
MDMS Recht	2,27	1,84 - 2,69	162	2,20	2,13 - 2,28	1259	0,77
MDMS WiWi	2,35	2,23 - 2,47	176	2,01	1,90 - 2,11	1066	0,00
MDMS SoWi	2,46	2,14 - 2,77	178	2,51	2,25 - 2,78	968	0,71
MDMS MathInf	1,68	1,44 - 1,92	151	1,73	1,64 - 1,82	896	0,70
MDMS ExpNat	2,10	1,94 - 2,26	321	1,98	1,90 - 2,05	1993	0,11
MDMS AgrForErn	2,36	2,07 - 2,65	53	1,90	1,64 - 2,16	395	0,00

### 5.3.3 Hypothetische Wiederwahl derselben Hochschule

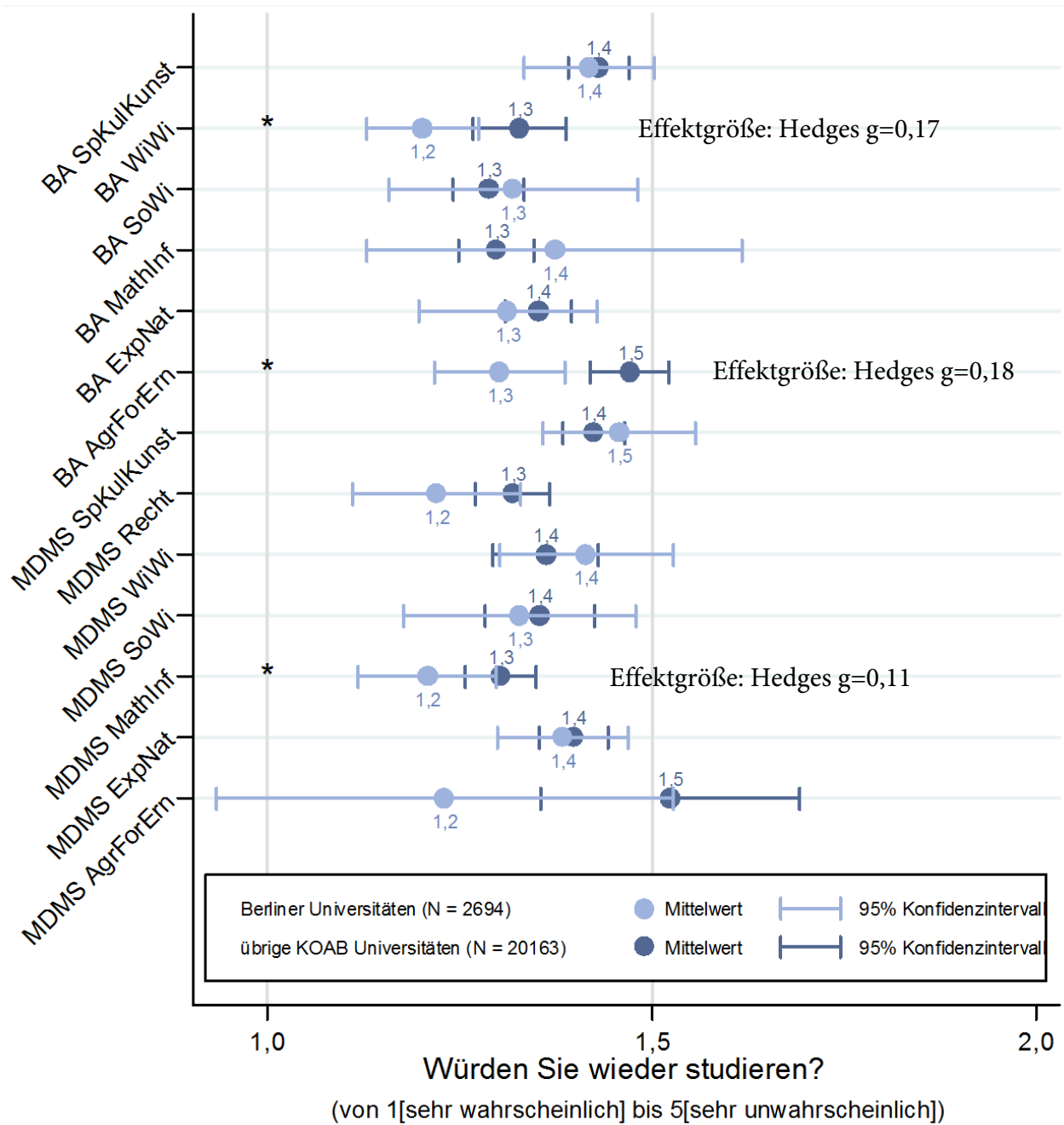


KOAB Befragung Prüfungsjahrgang 2011.

Frage Z44: Wenn Sie - rückblickend - noch einmal die freie Wahl hätten, würden Sie dieselbe Hochschule wählen?

Abschlussart und Fächergruppe	Berliner Universitäten		N	übrige KO- AB Univer- sitäten			Signifi- kanz p (F-Test)
	Mittelwert	95 % KI		Mittelwert	95 % KI	N (gew.)	
BA SpKulKunst	2,17	2,01 - 2,33	499	2,19	2,12 - 2,27	4644	0,81
BA WiWi	2,33	2,14 - 2,53	120	2,24	2,07 - 2,40	1177	0,32
BA SoWi	2,20	1,89 - 2,51	99	2,19	2,05 - 2,34	1043	0,96
BA MathInf	1,89	1,60 - 2,18	82	1,96	1,83 - 2,09	892	0,63
BA ExpNat	2,30	1,98 - 2,61	210	2,00	1,93 - 2,07	1901	0,07
BA AgrForErn	2,36	1,92 - 2,80	53	1,91	1,62 - 2,20	447	0,05
MDMS SpKulKunst	2,03	1,91 - 2,15	595	2,21	2,12 - 2,31	3505	0,00
MDMS Recht	2,14	1,75 - 2,54	161	2,00	1,77 - 2,22	1253	0,46
MDMS WiWi	2,34	2,12 - 2,56	176	2,23	2,09 - 2,37	1062	0,29
MDMS SoWi	2,02	1,76 - 2,28	178	2,34	2,14 - 2,55	962	0,01
MDMS MathInf	1,95	1,74 - 2,15	150	1,89	1,79 - 1,99	893	0,60
MDMS ExpNat	2,22	2,02 - 2,42	320	1,95	1,87 - 2,04	1986	0,01
MDMS AgrForErn	2,42	1,82 - 3,01	53	2,28	1,91 - 2,64	391	0,63

### 5.3.4 Hypothetische erneute Aufnahme eines Studiums



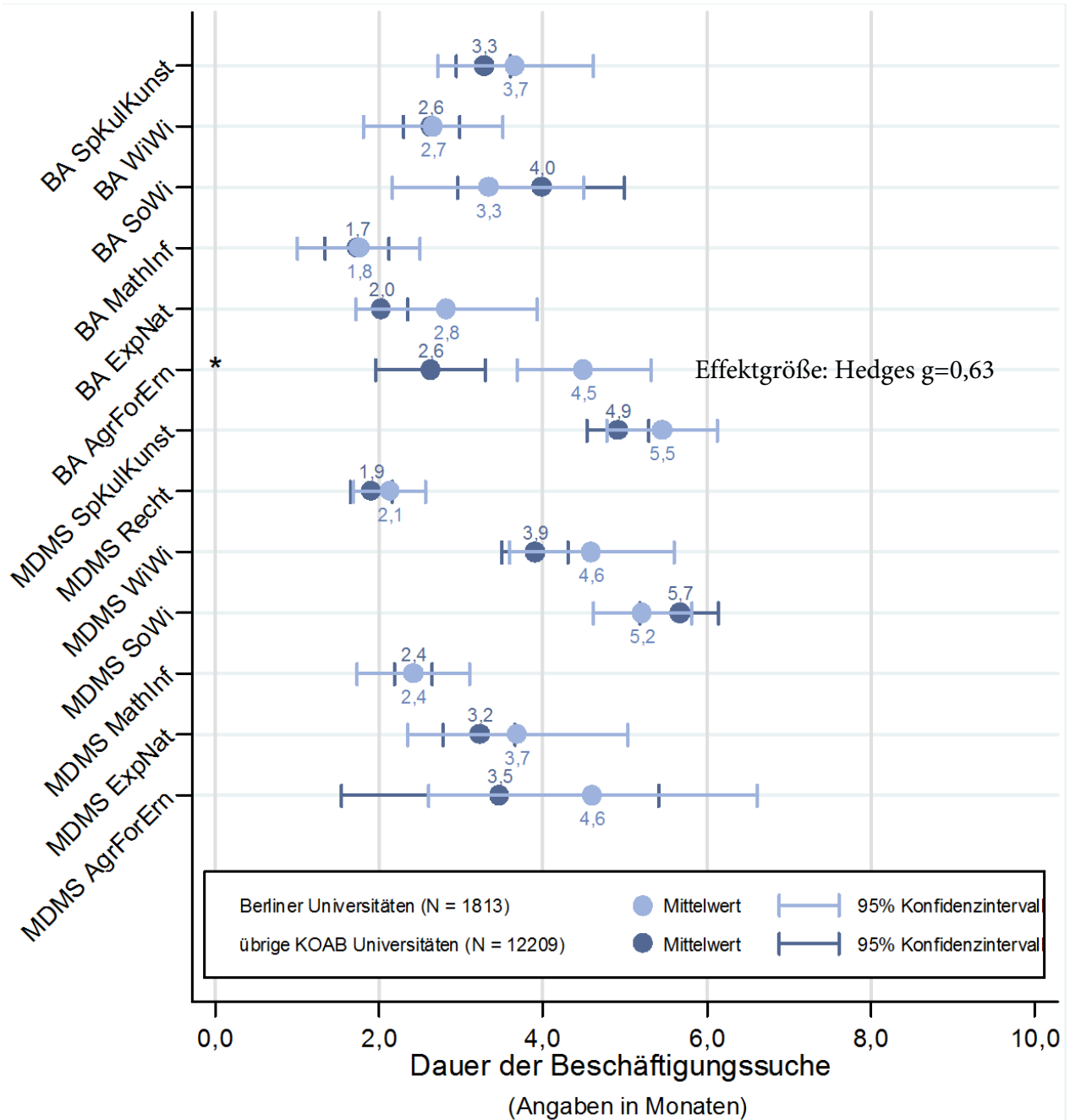
KOAB Befragung Prüfungsjahrgang 2011.

Frage Z44: Wenn Sie - rückblickend - noch einmal die freie Wahl hätten, würden Sie wieder studieren?

Abschlussart und Fächergruppe	Berliner Universitäten			übrige KO- AB Univer- sitäten			Signifi- kanz p (F-Test)
	Mittelwert	95 % KI	N	Mittelwert	95 % KI	N (gew.)	
BA SpKulKunst	1,42	1,33 - 1,50	499	1,43	1,39 - 1,47	4642	0,79
BA WiWi	1,20	1,13 - 1,27	119	1,33	1,27 - 1,39	1176	0,00
BA SoWi	1,32	1,16 - 1,48	100	1,29	1,24 - 1,33	1046	0,69
BA MathInf	1,37	1,13 - 1,62	83	1,30	1,25 - 1,35	891	0,54
BA ExpNat	1,31	1,20 - 1,43	211	1,35	1,31 - 1,40	1903	0,50
BA AgrForErn	1,30	1,22 - 1,39	53	1,47	1,42 - 1,52	447	0,00
MDMS SpKulKunst	1,46	1,36 - 1,56	596	1,42	1,38 - 1,46	3522	0,51
MDMS Recht	1,22	1,11 - 1,33	159	1,32	1,27 - 1,37	1254	0,08
MDMS WiWi	1,41	1,30 - 1,53	176	1,36	1,29 - 1,43	1060	0,35
MDMS SoWi	1,33	1,18 - 1,48	177	1,35	1,28 - 1,43	957	0,72
MDMS MathInf	1,21	1,12 - 1,30	149	1,30	1,26 - 1,35	892	0,04
MDMS ExpNat	1,38	1,30 - 1,47	320	1,40	1,35 - 1,44	1985	0,74
MDMS AgrForErn	1,23	0,93 - 1,53	52	1,52	1,36 - 1,69	387	0,05

## 5.4 Berufliche Platzierung und Situation

### 5.4.1 Dauer der Beschäftigungssuche



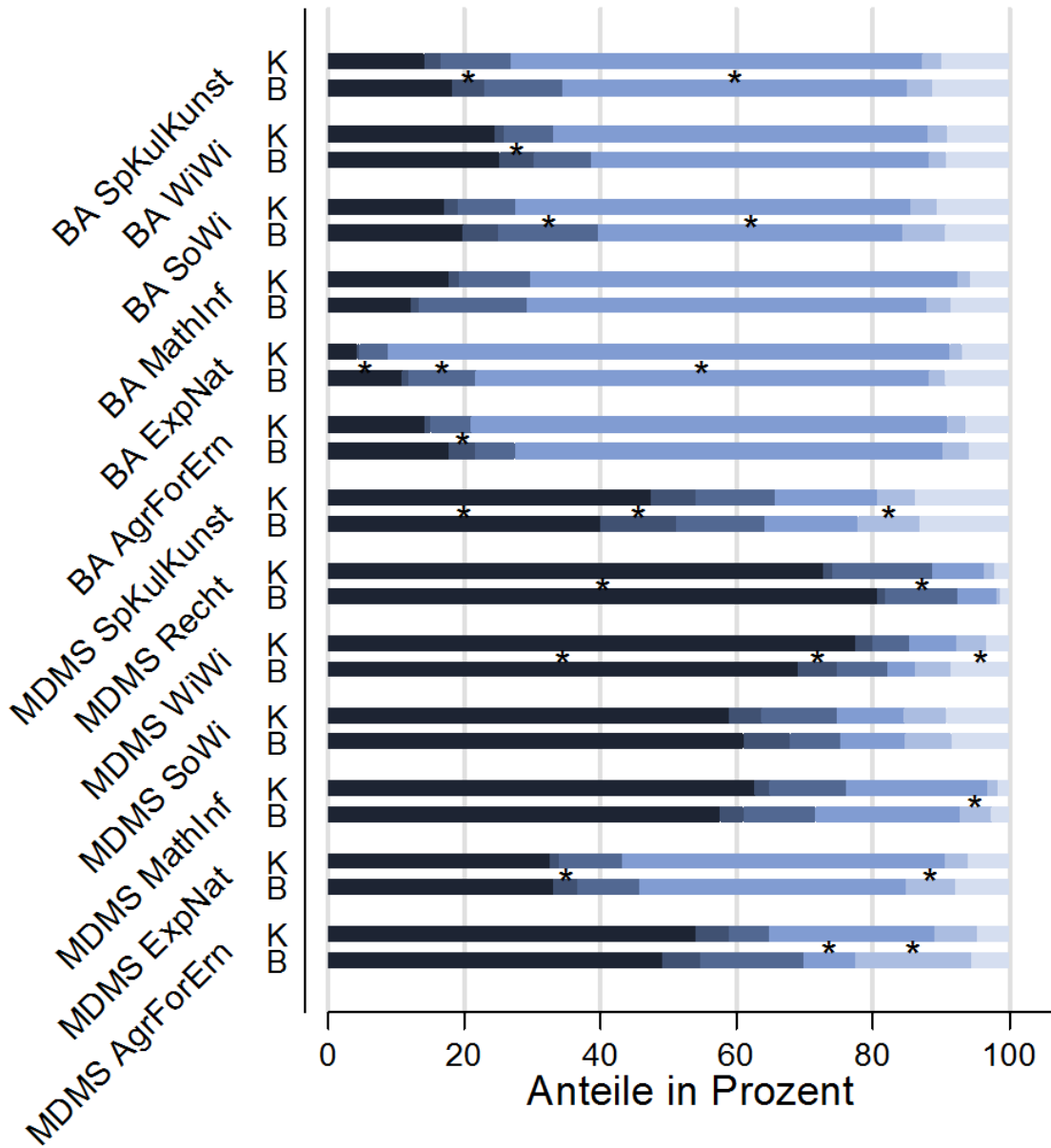
KOAB Befragung Prüfungsjahrgang 2011.  
Ausschließlich Absolventinnen, die regulär, als Trainee oder Referendar beschäftigt sind.

Frage Z56: Wie viele Monate hat Ihre Suche nach einer ersten Beschäftigung insgesamt gedauert?  
Falls Sie noch keine Beschäftigung gefunden haben: Wie viele Monate dauert Ihre Suche bisher an?



Abschlussart und Fächergruppe	Berliner Universitäten			übrige KO- AB Univer- sitäten			Signifi- kanz p (F-Test)
	Mittelwert	95 % KI	N	Mittelwert	95 % KI	N (gew.)	
BA SpKulKunst	3,66	2,71 - 4,61	208	3,27	2,94 - 3,61	1576	0,42
BA WiWi	2,66	1,81 - 3,52	74	2,64	2,29 - 2,98	528	0,95
BA SoWi	3,33	2,17 - 4,50	45	3,98	2,96 - 5,00	412	0,27
BA MathInf	1,75	1,00 - 2,50	32	1,73	1,34 - 2,12	295	0,96
BA ExpNat	2,82	1,71 - 3,92	77	2,03	1,71 - 2,35	390	0,16
BA AgrForErn	4,50	3,68 - 5,32	20	2,63	1,96 - 3,29	143	0,00
MDMS SpKulKunst	5,45	4,78 - 6,13	481	4,91	4,53 - 5,30	3126	0,11
MDMS Recht	2,13	1,69 - 2,57	125	1,90	1,65 - 2,16	873	0,30
MDMS WiWi	4,59	3,59 - 5,60	142	3,91	3,50 - 4,31	1003	0,17
MDMS SoWi	5,22	4,62 - 5,81	153	5,66	5,19 - 6,14	885	0,14
MDMS MathInf	2,42	1,73 - 3,11	129	2,41	2,19 - 2,64	841	0,99
MDMS ExpNat	3,69	2,35 - 5,03	279	3,22	2,78 - 3,66	1815	0,49
MDMS AgrForErn	4,60	2,60 - 6,61	48	3,48	1,54 - 5,41	322	0,24

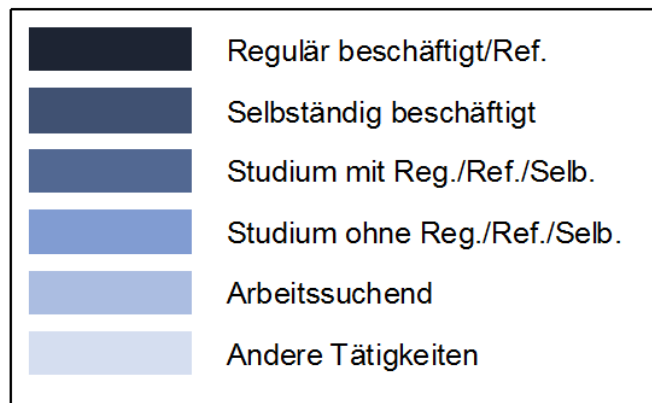
5.4.2 Tätigkeit 1,5 Jahre nach Studienabschluss



Abkürzungen: B Berliner Universitäten, K übrige KOAB Universitäten. KOAB Befragung Prüfungsjahrgang 2011.

\* zeigen signifikante Unterschiede zwischen B und K ( $p < 0,05$ ), bezogen auf Kategorie im Balkenabschnitt darunter. Frage Z75: Was trifft auf Ihre derzeitige Situation zu?

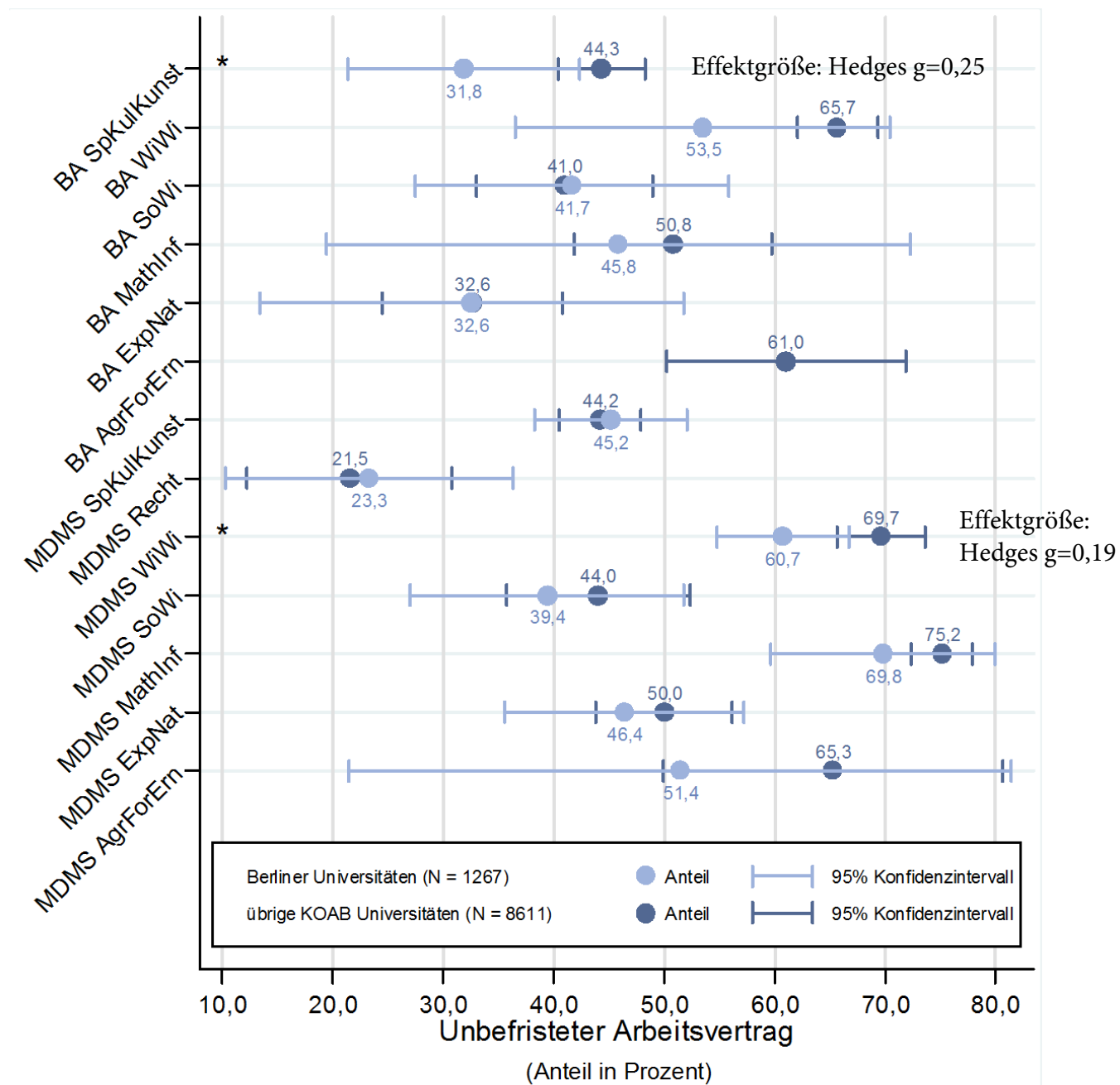
Regulär beschäftigt/Referendariat/Trainee ohne weiteres Studium; Selbständig besch. ohne weiteres Studium; Studium mit Reg./Ref./Selb., ohne arbeitssuchend zu sein; Studium ohne Reg./Ref./Selb., ohne arbeitssuchend zu sein; Arbeitssuchend (ohne reg./Ref./Trainee/Selb.); ausschließlich andere Tätigkeiten (zumeist Job, Sonstiges, Praktikum)



Abschlussart und Fächergruppe	Re- gion	Regulär beschäf- tigt/Ref.			Selb- ständig beschäf- tigt			Studium mit Reg. /Ref. /Selb.			Studium ohne Reg./Ref./ Selb.			Arbeits- suchend			Andere Tätig- keiten			N (gew.)
		Anteil	95 % KI	p	Anteil	95 % KI	p	Anteil	95 % KI	p	Anteil	95 % KI	p	Anteil	95 % KI	p	Anteil	95 % KI	p	
BA SpKulKunst	K	14,1	12,1 - 16,1	0,21	2,5	1,8 - 3,2	0,01	10,3	9,1 - 11,5	0,48	60,3	57,7 - 62,9	0,01	2,8	2,2 - 3,5	0,20	10,0	8,9 - 11,1	0,57	4698
BA SpKulKunst	B	18,1	11,6 - 24,7		4,7	2,8 - 6,7		11,5	8,1 - 15,0		50,5	43,5 - 57,5		3,7	2,4 - 5,1		11,3	6,6 - 16,1		485
BA WiWi	K	24,5	21,4 - 27,5	0,82	1,4	0,8 - 1,9	0,00	7,2	6,0 - 8,5	0,37	54,9	50,8 - 59,0	0,18	3,0	1,8 - 4,1	0,71	9,0	7,7 - 10,4	0,87	1120
BA WiWi	B	25,2	19,4 - 31,1		5,0	3,6 - 6,4		8,4	5,9 - 10,9		49,6	42,7 - 56,5		2,5	0,5 - 4,6		9,2	7,2 - 11,3		119
BA SoWi	K	16,9	12,8 - 21,1	0,46	2,1	1,1 - 3,2	0,07	8,6	6,7 - 10,5	0,02	58,0	53,3 - 62,6	0,01	3,8	2,5 - 5,1	0,09	10,6	8,3 - 12,8	0,67	1092
BA SoWi	B	19,8	12,9 - 26,7		5,2	0,9 - 9,5		14,6	8,6 - 20,6		44,8	36,1 - 53,5		6,3	3,0 - 9,5		9,4	4,5 - 14,3		96
BA MathInf	K	17,7	14,1 - 21,3	0,12	1,5	0,3 - 2,8	0,80	10,4	8,1 - 12,7	0,09	62,8	57,9 - 67,8	0,53	1,7	0,9 - 2,4	0,31	5,8	4,2 - 7,4	0,27	871
BA MathInf	B	12,2	7,0 - 17,4		1,2	-0,7 - 3,2		15,9	8,9 - 22,8		58,5	45,5 - 71,6		3,7	-1,2 - 8,6		8,5	3,2 - 13,9		82
BA ExpNat	K	4,3	3,3 - 5,3	0,00	0,4	0,1 - 0,7	0,28	4,2	3,2 - 5,1	0,00	82,5	80,7 - 84,3	0,00	1,7	1,1 - 2,3	0,47	6,9	5,9 - 8,0	0,23	1943
BA ExpNat	B	10,8	6,2 - 15,4		1,0	-0,4 - 2,3		9,8	6,0 - 13,6		66,7	57,0 - 76,3		2,5	0,2 - 4,7		9,3	5,2 - 13,5		204
BA AgrForErn	K	14,1	4,1 - 24,1	0,46	0,9	-0,3 - 2,1	0,00	6,0	2,1 - 10,0	0,93	69,9	59,8 - 80,0	0,32	2,7	0,7 - 4,8	0,73	6,3	3,6 - 9,1	0,73	417
BA AgrForErn	B	17,6	12,6 - 22,7		3,9	2,0 - 5,9		5,9	5,5 - 6,2		62,7	50,1 - 75,4		3,9	-4,2 - 12,0		5,9	5,5 - 6,2		51
MDMS SpKulKunst	K	47,4	43,7 - 51,2	0,04	6,5	5,2 - 7,8	0,00	11,6	9,8 - 13,4	0,47	15,2	13,1 - 17,2	0,51	5,5	4,6 - 6,4	0,00	13,8	12,2 - 15,4	0,69	3775
MDMS SpKulKunst	B	39,9	33,9 - 45,9		11,3	8,9 - 13,7		13,0	9,6 - 16,3		13,6	9,7 - 17,6		9,1	6,7 - 11,4		13,1	10,3 - 16,0		594
MDMS Recht	K	72,8	69,3 - 76,3	0,00	1,3	0,6 - 2,0	0,97	14,7	12,0 - 17,3	0,00	7,6	5,5 - 9,8	0,32	1,5	0,6 - 2,3	0,33	2,1	1,3 - 3,0	0,45	1272
MDMS Recht	B	80,6	80,5 - 80,8		1,3	-0,5 - 3,0		10,6	10,3 - 11,0		5,6	2,5 - 8,7		0,6	-0,3 - 1,6		1,3	-0,5 - 3,0		160
MDMS WiWi	K	77,4	74,1 - 80,7	0,00	2,6	1,7 - 3,4	0,00	5,3	4,1 - 6,4	0,27	7,1	4,7 - 9,6	0,06	4,2	2,7 - 5,8	0,56	3,4	2,2 - 4,6	0,00	1080
MDMS WiWi	B	69,0	64,6 - 73,3		5,7	3,9 - 7,6		7,5	3,1 - 11,9		4,0	2,6 - 5,4		5,2	2,1 - 8,3		8,6	6,6 - 10,7		174
MDMS SoWi	K	58,9	52,1 - 65,7	0,62	4,7	3,2 - 6,3	0,12	11,1	8,3 - 13,8	0,09	9,8	7,2 - 12,4	0,92	6,3	4,2 - 8,3	0,80	9,2	6,9 - 11,6	0,71	1029
MDMS SoWi	B	61,0	55,6 - 66,4		6,8	4,3 - 9,2		7,3	4,6 - 10,1		9,6	5,9 - 13,3		6,8	3,0 - 10,6		8,5	5,3 - 11,6		177
MDMS MathInf	K	62,6	59,1 - 66,2	0,37	2,2	1,2 - 3,2	0,27	11,2	9,2 - 13,2	0,83	20,7	16,8 - 24,6	0,90	1,6	0,7 - 2,5	0,00	1,7	0,8 - 2,5	0,45	905
MDMS MathInf	B	57,6	46,7 - 68,5		3,3	1,3 - 5,3		10,6	5,4 - 15,8		21,2	14,2 - 28,2		4,6	2,2 - 7,0		2,6	-0,2 - 5,5		151

MDMS ExpNat	K	32,7	27,0 - 38,4	0,95	1,2	0,5 - 1,8	0,01	9,4	8,1 - 10,8	0,86	47,2	40,8 - 53,6	0,39	3,5	2,6 - 4,4	0,01	6,0	4,0 - 8,0	0,55	2118
MDMS ExpNat	B	33,1	21,7 - 44,6		3,5	1,2 - 5,7		9,1	6,4 - 11,9		39,1	22,0 - 56,3		7,3	3,8 - 10,7		7,9	1,5 - 14,3		317
MDMS AgrForErn	K	54,0	44,1 - 63,9	0,38	4,9	0,7 - 9,2	0,78	5,9	2,7 - 9,1	0,34	24,2	14,9 - 33,4	0,04	6,4	1,3 - 11,5	0,00	4,7	1,3 - 8,0	0,81	389
MDMS AgrForErn	B	49,1	41,8 - 56,3		5,7	1,6 - 9,7		15,1	-10,5 - 40,7		7,5	-1,3 - 16,4		17,0	10,2 - 23,7		5,7	-3,6 - 14,9		53

### 5.4.3 Befristung



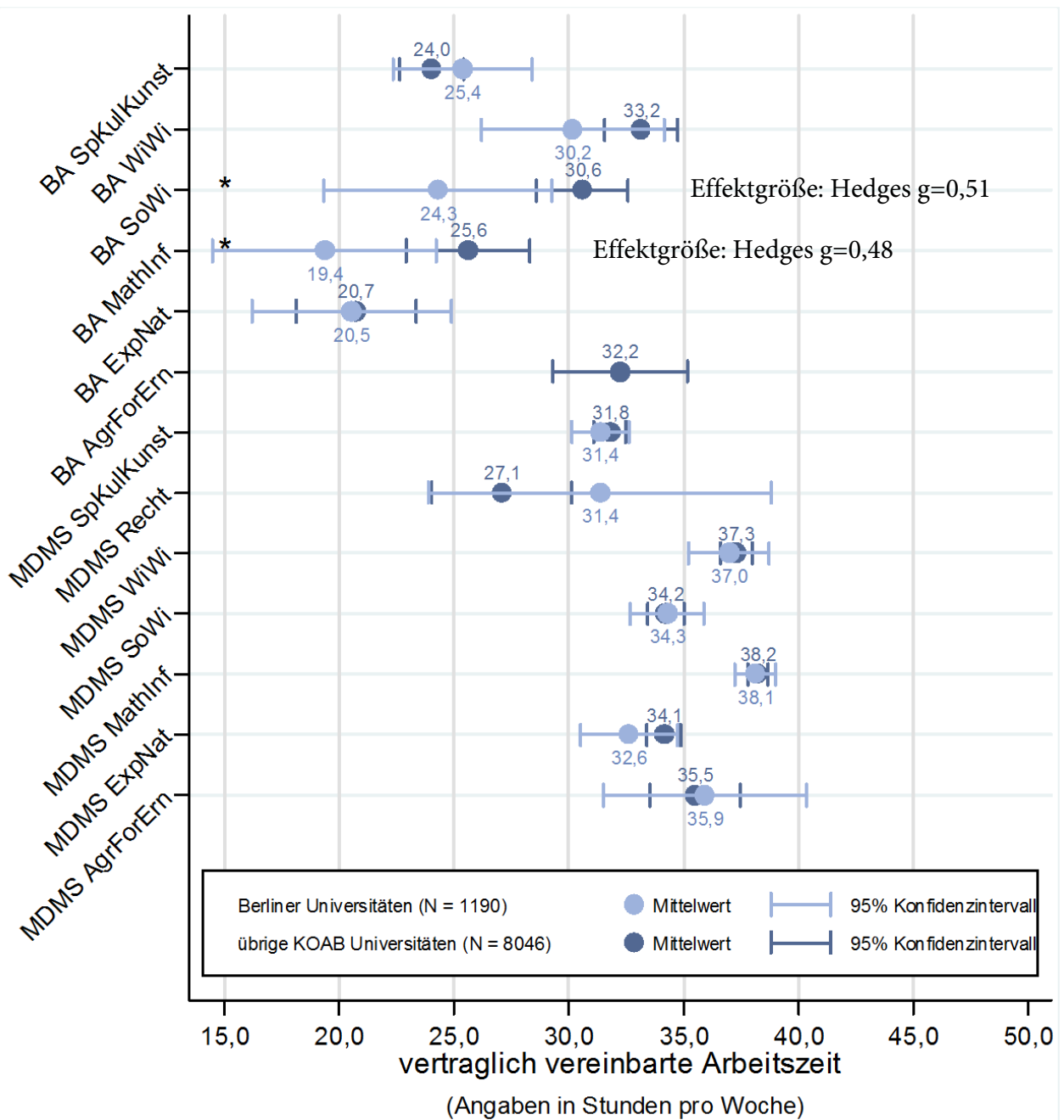
KOAB Befragung Prüfungsjahrgang 2011.  
 Ausschließlich Absolventinnen, die regulär, als Trainee, Referendar oder selbständig beschäftigt sind.

Frage Z80: Sind Sie derzeit unbefristet oder befristet beschäftigt?

Abschlussart und Fächergruppe	Berliner Universitäten			übrige KOAB Universitäten			Signifi- kanz p (F-Test)
	Mittelwert	95 % KI	N	Mittelwert	95 % KI	N (gew.)	
BA SpKulKunst	31,79	21,28 - 42,29	151	44,30	40,35 - 48,25	1173	0,02
BA WiWi	53,49	36,53 - 70,44	43	65,70	62,06 - 69,33	358	0,15
BA SoWi	41,67	27,48 - 55,85	36	40,97	32,96 - 48,98	273	0,92
BA MathInf	45,83	19,36 - 72,30	24	50,79	41,84 - 59,74	242	0,71
BA ExpNat	32,56	13,38 - 51,73	43	32,61	24,41 - 40,81	160	1,00
BA AgrForErn	.	. - .	13	61,04	50,17 - 71,90	84	.
MDMS SpKulKunst	45,19	38,30 - 52,08	343	44,20	40,48 - 47,92	2345	0,78
MDMS Recht	23,26	10,25 - 36,26	86	21,51	12,23 - 30,79	549	0,79
MDMS WiWi	60,74	54,76 - 66,72	135	69,65	65,66 - 73,65	898	0,00
MDMS SoWi	39,37	27,01 - 51,73	127	44,02	35,74 - 52,30	737	0,46
MDMS MathInf	69,81	59,66 - 79,97	106	75,18	72,38 - 77,97	670	0,30
MDMS ExpNat	46,38	35,52 - 57,24	138	49,97	43,84 - 56,10	890	0,51
MDMS AgrForErn	51,43	21,42 - 81,44	35	65,27	49,88 - 80,65	233	0,34

## 5.4.4 Arbeitszeit

### 5.4.4.1 Vertraglich vereinbarte Arbeitszeit



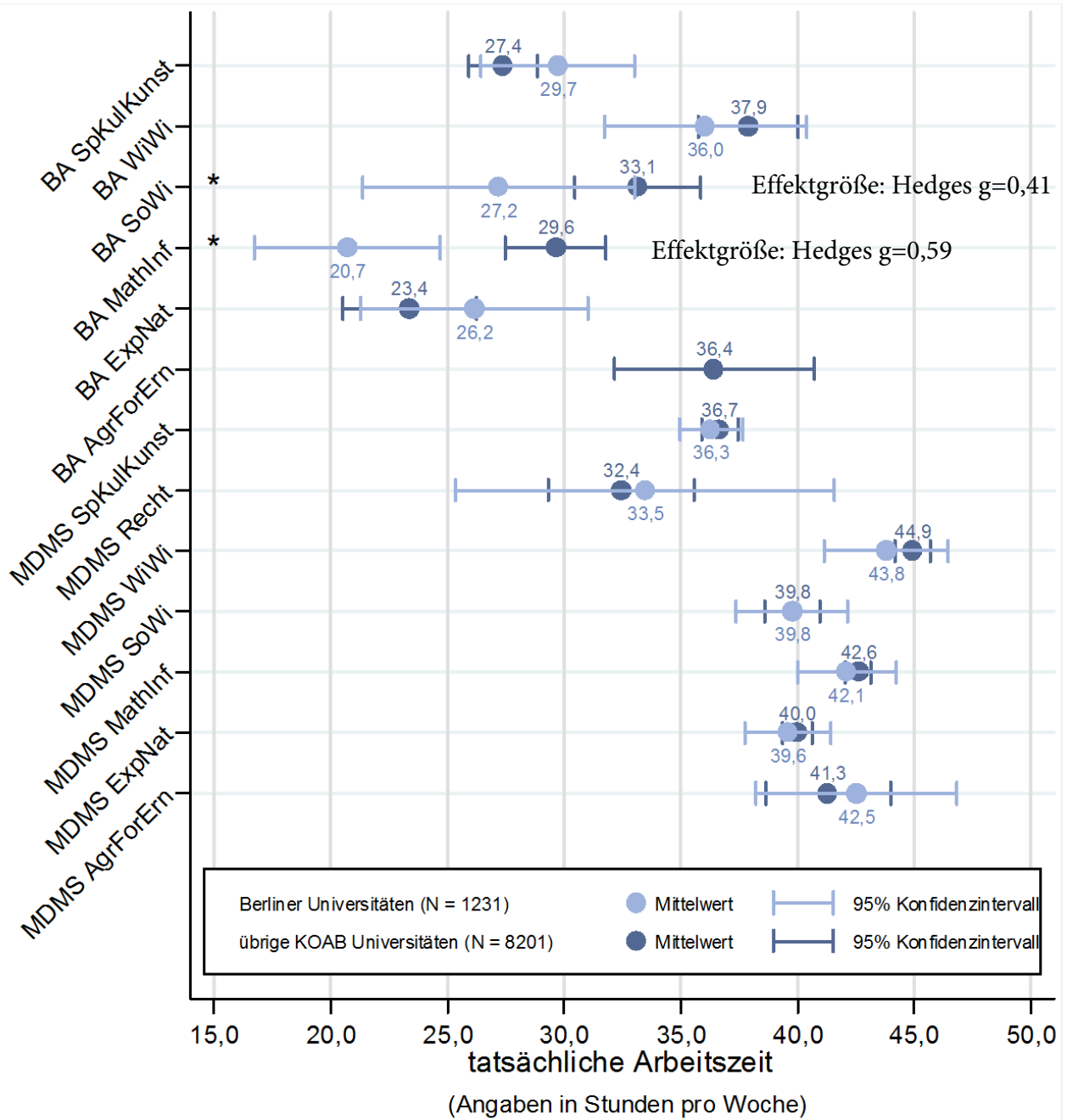
KOAB Befragung Prüfungsjahrgang 2011.  
Ausschließlich Absolventinnen, die regulär, als Trainee, Referendar oder selbständig beschäftigt sind.

Frage Z81: Wie viele Stunden arbeiten Sie durchschnittlich pro Woche?

Abschlussart und Fächergruppe	Berliner Universi- täten		N	übrige KO- AB Univer- sitäten			Signifi- kanz p (F-Test)
	Mittel- wert	95 % KI		Mittelwert	95 % KI	N (gew.)	
BA SpKulKunst	25,36	22,35 - 28,37	141	24,04	22,65 - 25,43	1036	0,39
BA WiWi	30,17	26,19 - 34,16	40	33,16	31,57 - 34,75	338	0,14
BA SoWi	24,30	19,34 - 29,25	32	30,58	28,58 - 32,59	254	0,01
BA MathInf	19,36	14,50 - 24,22	21	25,61	22,94 - 28,28	229	0,01
BA ExpNat	20,54	16,21 - 24,87	40	20,73	18,11 - 23,35	149	0,93
BA AgrForErn	.	. - .	12	32,24	29,31 - 35,17	76	.
MDMS SpKulKunst	31,38	30,12 - 32,63	319	31,78	31,08 - 32,49	2236	0,52
MDMS Recht	31,36	23,89 - 38,83	70	27,08	24,05 - 30,11	385	0,25
MDMS WiWi	36,97	35,22 - 38,71	129	37,29	36,61 - 37,97	862	0,71
MDMS SoWi	34,28	32,67 - 35,90	125	34,22	33,42 - 35,01	705	0,94
MDMS MathInf	38,13	37,24 - 39,02	105	38,24	37,80 - 38,68	663	0,81
MDMS ExpNat	32,63	30,51 - 34,74	135	34,15	33,41 - 34,88	876	0,16
MDMS AgrForErn	35,92	31,53 - 40,32	33	35,49	33,51 - 37,48	239	0,84



### 5.4.4.2 Tatsächliche Arbeitszeit

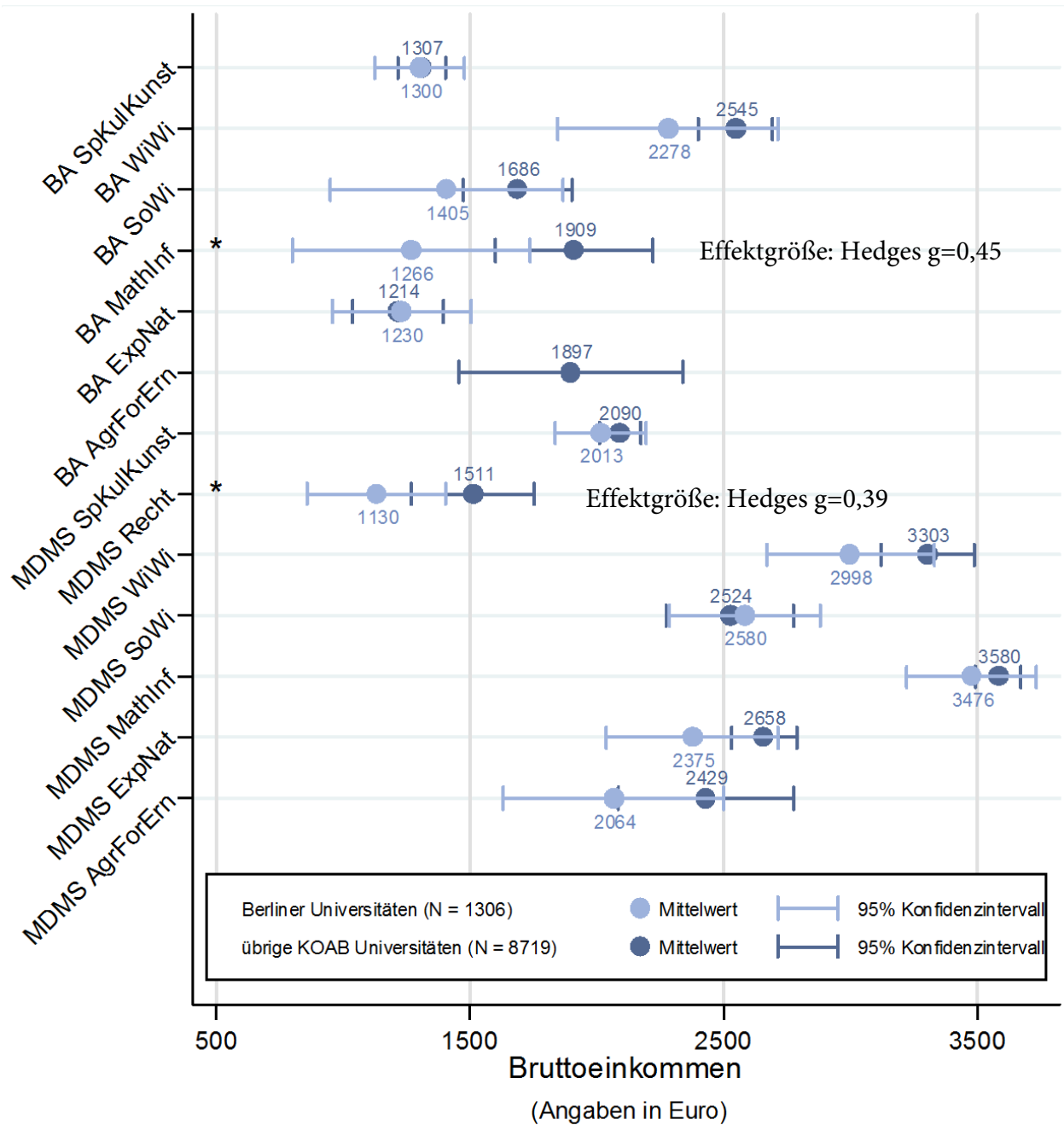


KOAB Befragung Prüfungsjahrgang 2011.  
 Ausschließlich AbsolventInnen, die regulär, als Trainee, Referendar oder selbständig beschäftigt sind.

Frage Z81: Wie viele Stunden arbeiten Sie durchschnittlich pro Woche?

Abschlussart und Fächergruppe	Berliner Universitäten			übrige KOAB Universitäten			Signifi- kanz
	Mittelwert	95 % KI	N	Mittelwert	95 % KI	N (gew. p (F-Test))	
BA SpKulKunst	29,73	26,44 - 33,02	148	27,37	25,89 - 28,85	1090	0,16
BA WiWi	36,04	31,71 - 40,37	41	37,87	35,73 - 40,00	346	0,40
BA SoWi	27,19	21,35 - 33,02	32	33,14	30,45 - 35,83	260	0,05
BA MathInf	20,70	16,74 - 24,67	22	29,63	27,47 - 31,78	231	0,00
BA ExpNat	26,15	21,30 - 31,01	39	23,37	20,50 - 26,23	154	0,26
BA AgrForErn	.	. - .	14	36,44	32,17 - 40,70	75	.
MDMS SpKulKunst	36,29	34,94 - 37,65	336	36,67	35,90 - 37,44	2267	0,58
MDMS Recht	33,46	25,36 - 41,56	77	32,44	29,33 - 35,56	438	0,80
MDMS WiWi	43,79	41,14 - 46,44	132	44,92	44,16 - 45,68	882	0,39
MDMS SoWi	39,76	37,35 - 42,16	126	39,77	38,60 - 40,94	701	0,99
MDMS MathInf	42,11	40,03 - 44,20	102	42,60	42,06 - 43,15	662	0,64
MDMS ExpNat	39,59	37,75 - 41,42	140	39,98	39,33 - 40,63	867	0,67
MDMS AgrForErn	42,53	38,24 - 46,82	36	41,30	38,63 - 43,97	227	0,55

## 5.4.5 Einkommen der derzeitigen Beschäftigung



KOAB Befragung Prüfungsjahrgang 2011.

Ausschließlich AbsolventInnen, die regulär, als Trainee, Referendar oder selbständig beschäftigt sind.

Frage Z82: Wie hoch ist derzeit Ihr monatliches Brutto-Einkommen (inkl. Sonderzahlungen und Überstunden)?

Einkommen wurden in Kategorien abgefragt. Mittelwerte der Kategorien wurden verwendet.

Für Randkategorien wurden Werte gesetzt. Bis zu 250 Euro-->125 Euro; über 6500 Euro-->7000 Euro

Abschlussart und Fächergruppe	Berliner Universitäten		N	übrige KO- AB Univer- sitäten			Signifi- kanz p (F-Test)
	Mittelwert	95 % KI		Mittelwert	95 % KI	N (gew.)	
BA SpKulKunst	1300,48	1124,25 - 1476,71	156	1307,07	1212,57 - 1401,57	1195	0,94
BA WiWi	2278,41	1843,97 - 2712,85	44	2545,08	2397,82 - 2692,34	356	0,22
BA SoWi	1405,41	946,87 - 1863,94	37	1685,62	1472,47 - 1898,77	286	0,23
BA MathInf	1266,30	798,92 - 1733,69	23	1909,22	1597,99 - 2220,44	243	0,01
BA ExpNat	1229,65	956,35 - 1502,96	43	1214,28	1036,69 - 1391,87	163	0,91
BA AgrForErn	.	. - .	14	1896,96	1455,46 - 2338,45	83	.
MDMS SpKulKunst	2013,16	1834,45 - 2191,87	361	2089,94	2008,36 - 2171,52	2407	0,40
MDMS Recht	1130,49	856,91 - 1404,08	91	1510,99	1268,23 - 1753,75	559	0,01
MDMS WiWi	2998,18	2669,30 - 3327,05	137	3303,05	3119,79 - 3486,30	899	0,07
MDMS SoWi	2580,49	2282,90 - 2878,08	132	2523,79	2273,53 - 2774,04	740	0,71
MDMS MathInf	3475,96	3220,81 - 3731,11	104	3580,35	3489,64 - 3671,06	668	0,42
MDMS ExpNat	2375,00	2037,42 - 2712,58	141	2657,76	2530,22 - 2785,29	877	0,10
MDMS AgrForErn	2064,19	1630,75 - 2497,63	37	2428,54	2084,67 - 2772,41	242	0,09

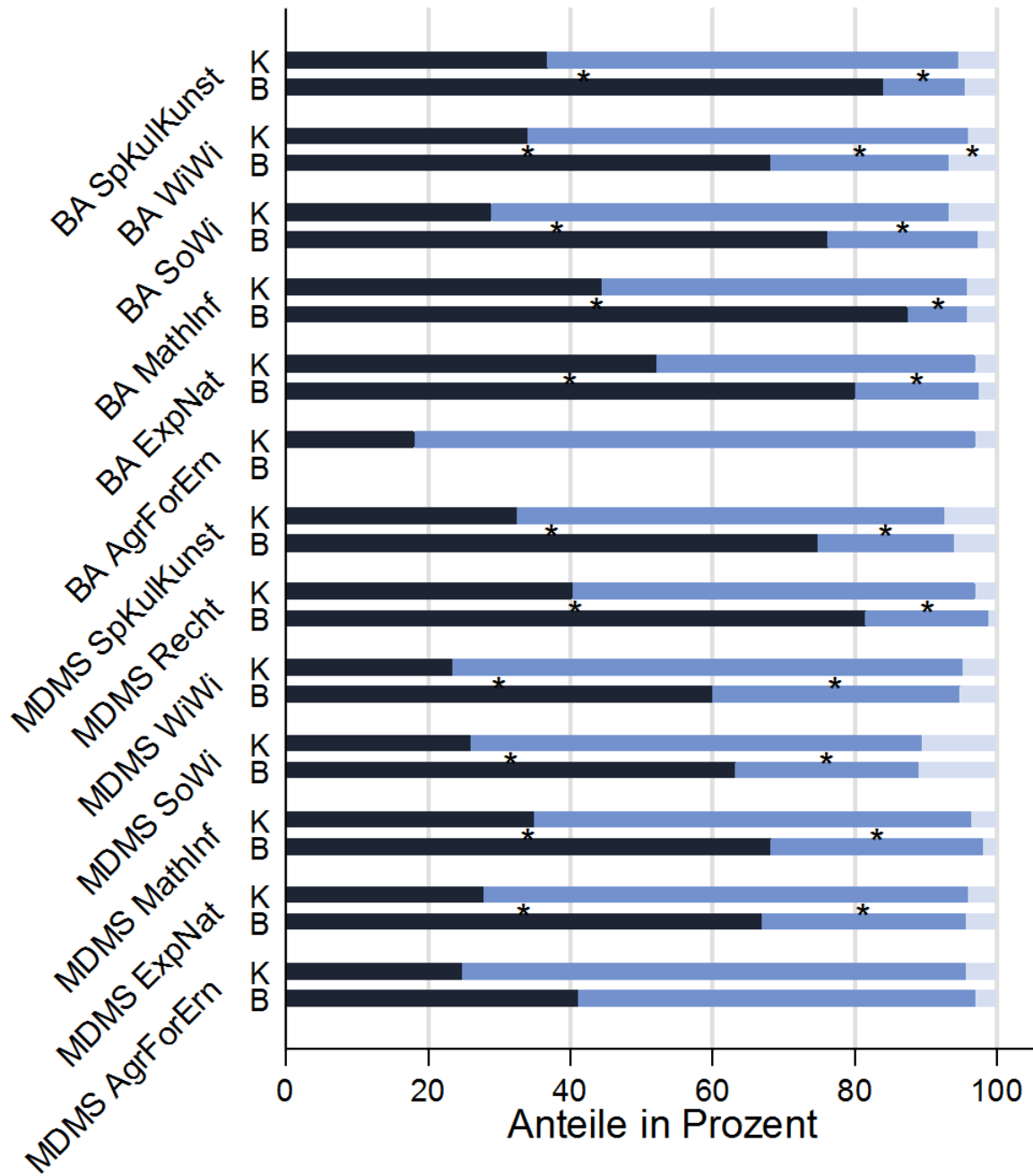
5.4.6

Region

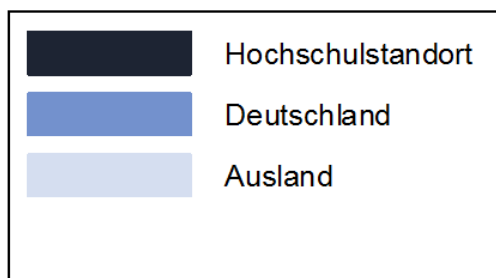
der

derzeitigen

Beschäftigung



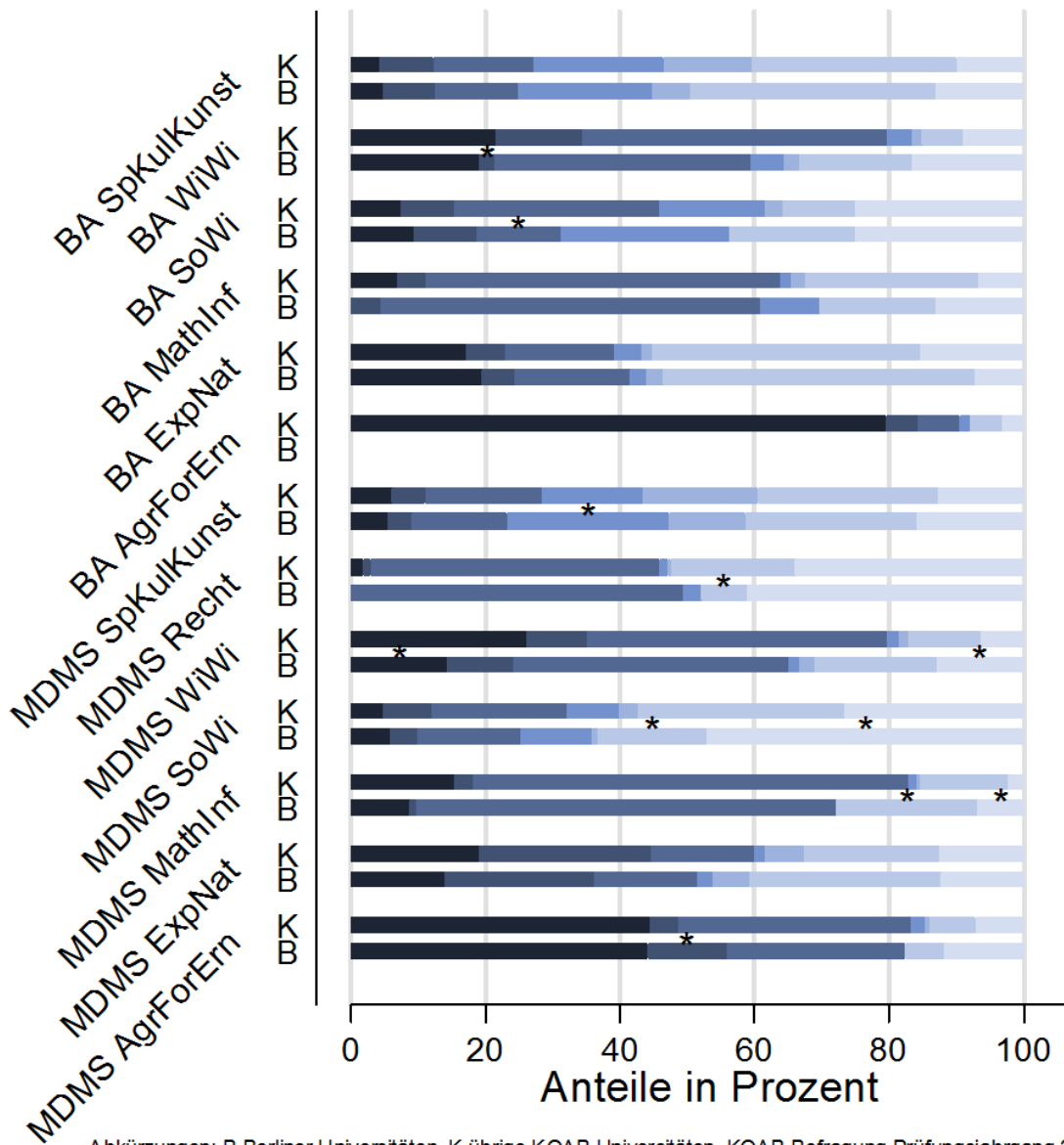
Abkürzungen: B Berliner Universitäten, K übrige KOAB Universitäten. KOAB Befragung Prüfungsjahrgang 2011. Ausschließlich AbsolventInnen, die regulär, als Trainee, Referendar oder selbständig beschäftigt sind.  
 \* zeigen signifikante Unterschiede zwischen B und K (p < 0,05), bezogen auf Kategorie im Balkenabschnitt darunter.  
 Frage Z83: In welcher Region sind Sie derzeit beschäftigt?



Abschlussart und Fächergruppe	Region	Hochschul- standort	. Deutschland			. Ausland			. Fallzahlen			
			Anteil	95 % KI	p	Anteil	95 % KI	p	Anteil	95 % KI	p	(gewich- tet)
BA SpKulKunst	K		36,9	32,6 - 41,2	0,00	57,8	53,1 - 62,5	0,00	5,4	3,0 - 7,7	0,70	1170
BA SpKulKunst	B		84,0	76,9 - 91,1		11,5	6,0 - 17,1		4,5	1,1 - 7,8		154
BA WiWi	K		33,9	26,7 - 41,1	0,00	62,1	55,1 - 69,1	0,00	4,0	1,7 - 6,2	0,01	350
BA WiWi	B		68,2	63,7 - 72,6		25,0	22,1 - 27,9		6,8	4,8 - 8,8		44
BA SoWi	K		29,0	20,9 - 37,1	0,00	64,2	55,2 - 73,2	0,00	6,8	3,2 - 10,4	0,29	281
BA SoWi	B		76,3	60,2 - 92,5		21,1	3,3 - 38,8		2,6	-1,6 - 6,8		38
BA MathInf	K		44,5	38,4 - 50,5	0,00	51,3	44,9 - 57,7	0,00	4,2	2,1 - 6,3	0,99	237
BA MathInf	B		87,5	76,4 - 98,6		8,3	2,7 - 13,9		4,2	-2,8 - 11,2		24
BA ExpNat	K		52,1	44,1 - 60,2	0,00	44,9	37,3 - 52,5	0,00	3,0	0,2 - 5,8	0,87	158
BA ExpNat	B		80,0	68,0 - 92,0		17,5	8,9 - 26,1		2,5	-2,2 - 7,2		40
BA AgrForErn	K		18,1	-3,3 - 39,6	.	78,9	58,4 - 99,4	.	3,0	-1,2 - 7,2	.	84
BA AgrForErn	B		.	..	.	.	..	.	.	..	.	13
MDMS SpKulKunst	K		32,5	29,1 - 35,9	0,00	60,1	56,8 - 63,5	0,00	7,4	5,3 - 9,5	0,48	2350
MDMS SpKulKunst	B		74,8	70,6 - 79,0		19,3	15,6 - 23,0		5,9	2,9 - 9,0		349
MDMS Recht	K		40,4	31,7 - 49,1	0,00	56,6	47,5 - 65,7	0,00	3,0	0,5 - 5,5	0,44	546
MDMS Recht	B		81,6	73,4 - 89,8		17,2	6,6 - 27,9		1,1	-1,3 - 3,6		86
MDMS WiWi	K		23,4	17,8 - 29,1	0,00	71,7	65,9 - 77,6	0,00	4,8	2,3 - 7,3	0,81	891
MDMS WiWi	B		60,0	55,6 - 64,4		34,8	29,2 - 40,4		5,2	3,4 - 7,0		134
MDMS SoWi	K		26,1	20,3 - 31,8	0,00	63,4	57,6 - 69,2	0,00	10,5	6,0 - 15,1	0,92	729
MDMS SoWi	B		63,3	55,9 - 70,6		25,8	20,6 - 30,9		10,9	3,3 - 18,5		127
MDMS MathInf	K		35,0	30,5 - 39,5	0,00	61,5	56,6 - 66,4	0,00	3,5	1,9 - 5,2	0,51	658
MDMS MathInf	B		68,3	59,1 - 77,5		29,7	19,7 - 39,7		2,0	-1,4 - 5,3		100

MDMS ExpNat	K	27,9	23,0 - 32,8	0,00	68,1	62,9 - 73,3	0,00	4,0	2,2 - 5,9	0,85	866
MDMS ExpNat	B	66,9	57,6 - 76,2		28,8	20,6 - 36,9		4,3	1,7 - 7,0		138
MDMS AgrForErn	K	24,7	11,9 - 37,5	0,05	70,9	59,7 - 82,1	0,06	4,4	-0,2 - 9,0	0,75	233
MDMS AgrForErn	B	41,2	24,5 - 57,8		55,9	40,8 - 70,9		2,9	-4,0 - 9,9		34

## 5.4.7 Wirtschaftszweig der derzeitigen Beschäftigung



Abkürzungen: B Berliner Universitäten, K übrige KOAB Universitäten. KOAB Befragung Prüfungsjahre 2011. Ausschließlich AbsolventInnen, die regulär, als Trainee, Referendar oder selbständig beschäftigt sind.

\* zeigen signifikante Unterschiede zwischen B und K ( $p < 0,05$ ), bezogen auf Kategorie im Balkenabschnitt darunter. Frage Z85: In welchem Wirtschaftszweig bzw. Bereich sind Sie gegenwärtig tätig?

Zusammengefasste Kategorien: Rohstoff/Verarbeitung 101-215; Handel/Gastro/Verkehr 301-307; Finanz/Wirt/IT 401-517, 651-655; Medien/Kunst 601-619; Gesund/Sozialwesen 701-708; Bildung/Forschung 801-808; Verwalt/Verbände/Sonst. 10-90, 901-1010





Abschlussart	Region	Rohstoff- erz./ Verarbeit- ung			Handel/ Gastro/ Verkehr			Fi- nanz/Wi rt/IT			Medi- en/Kun st			Ge- sund/Soz ialwesen			Bildung/ For- schung			Verwal- tung/Verbä nde/Sonst.			Fallzahlen  (gew.)
		Anteil	95 % KI	p	Anteil	95 % KI	p	Anteil	95 % KI	p	Anteil	95 % KI	p	Anteil	95 % KI	p	Anteil	95 % KI	p	Anteil	95 % KI	p	
BA SpKulKunst	K	4,2	2,7 - 5,8	0,72	8,0	5,6 - 10,4	0,86	14,9	11,7 - 18,2	0,43	19,3	14,9 - 23,7	0,90	13,2	7,0 - 19,3	0,15	30,5	25,5 - 35,5	0,38	9,9	7,6 - 12,1	0,32	1106
BA SpKulKunst	B	4,8	1,7 - 7,9		7,6	3,5 - 11,7		12,4	7,5 - 17,3		20,0	10,4 - 29,6		5,5	0,4 - 10,6		36,6	23,5 - 49,6		13,1	6,4 - 19,8		144
BA WiWi	K	21,5	16,9 - 26,1	0,70	12,8	8,4 - 17,2	0,01	45,4	37,0 - 53,9	0,18	3,7	1,7 - 5,6	0,44	1,6	0,5 - 2,8	0,49	6,1	3,2 - 8,9	0,07	8,9	5,7 - 12,2	0,15	342
BA WiWi	B	19,0	7,6 - 30,5		2,4	0,1 - 4,7		38,1	31,1 - 45,0		4,8	2,1 - 7,4		2,4	0,1 - 4,7		16,7	1,5 - 31,8		16,7	4,1 - 29,2		42
BA SoWi	K	7,5	2,1 - 12,9	0,78	7,8	2,7 - 12,9	0,65	30,7	23,4 - 37,9	0,03	15,7	6,5 - 24,8	0,07	2,5	0,4 - 4,6		10,8	6,2 - 15,3	0,33	25,1	18,4 - 31,8	0,98	273
BA SoWi	B	9,4	-4,2 - 23,0		9,4	4,0 - 14,7		12,5	1,5 - 23,5		25,0	17,0 - 33,0		0,0	. - .		18,8	-0,0 - 37,5		25,0	17,0 - 33,0		32
BA MathInf	K	6,9	2,8 - 10,9		4,2	2,0 - 6,3	0,95	52,7	39,9 - 65,6	0,85	1,6	0,1 - 3,0	0,24	2,3	0,6 - 3,9		25,7	12,9 - 38,5	0,61	6,7	4,3 - 9,1	0,26	239
BA MathInf	B	0,0	. - .		4,3	-1,8 - 10,5		56,5	17,3 - 95,8		8,7	-7,4 - 24,8		0,0	. - .		17,4	-8,2 - 43,0		13,0	-0,4 - 26,5		23
BA ExpNat	K	17,2	10,8 - 23,6	0,70	5,8	2,2 - 9,3	0,80	16,1	9,3 - 23,0	0,93	4,1	1,2 - 7,1	0,61	1,6	0,0 - 3,1	0,69	39,9	30,9 - 48,9	0,54	15,3	9,2 - 21,4	0,28	141
BA ExpNat	B	19,5	9,3 - 29,8		4,9	-0,7 - 10,5		17,1	-2,7 - 36,8		2,4	-2,3 - 7,1		2,4	-2,0 - 6,9		46,3	27,0 - 65,6		7,3	-2,7 - 17,3		41
BA AgrForErn	K	79,7	69,1 - 90,2		4,7	0,7 - 8,6		6,3	-0,2 - 12,7		1,6	-2,6 - 5,7		0,0	0,0 - 0,0		4,7	-1,2 - 10,6		3,1	-1,4 - 7,7		80
BA AgrForErn	B		. - .			. - .			. - .			. - .			. - .			. - .			. - .		12
MDMS SpKul- Kunst	K	6,1	4,4 - 7,8	0,71	5,0	3,6 - 6,4	0,36	17,3	13,9 - 20,7	0,30	14,9	10,6 - 19,3	0,02	17,3	12,9 - 21,6	0,27	26,6	23,3 - 29,9	0,75	12,8	10,5 - 15,1	0,22	2313
MDMS SpKul- Kunst	B	5,4	2,2 - 8,5		3,7	1,6 - 5,8		14,2	9,6 - 18,8		24,1	16,3 - 31,9		11,3	3,3 - 19,4		25,5	19,6 - 31,4		15,9	11,1 - 20,6		350
MDMS Recht	K	1,8	-0,4 - 4,0		1,1	0,2 - 2,0		42,9	37,3 - 48,6	0,16	1,3	0,4 - 2,3	0,55	0,4	-0,5 - 1,4		18,4	10,5 - 26,3	0,01	33,9	25,6 - 42,3	0,07	486
MDMS Recht	B	0,0	. - .		0,0	. - .		49,3	41,8 - 56,8		2,7	-2,9 - 8,4		0,0	. - .		6,8	4,9 - 8,8		41,1	40,9 - 41,3		72
MDMS WiWi	K	26,0	21,8 - 30,2	0,00	9,0	7,6 - 10,4	0,28	44,7	38,4 - 51,0	0,43	1,8	0,6 - 3,0	0,77	1,3	0,5 - 2,2	0,20	10,8	5,7 - 15,9	0,22	6,4	5,2 - 7,6	0,00	883
MDMS WiWi	B	14,4	9,7 - 19,1		9,8	9,1 - 10,6		40,9	33,6 - 48,3		1,5	0,0 - 3,0		2,3	0,7 - 3,8		18,2	5,0 - 31,4		12,9	11,7 - 14,1		131
MDMS SoWi	K	4,8	3,4 - 6,2	0,65	7,1	4,5 - 9,7	0,14	20,2	15,2 - 25,2	0,12	7,9	4,7 - 11,1	0,47	2,8	1,1 - 4,4	0,31	30,7	22,3 - 39,1	0,02	26,6	18,9 - 34,3	0,00	715
MDMS SoWi	B	5,7	1,8 - 9,6		4,1	1,8 - 6,4		15,4	12,8 - 18,1		10,6	3,1 - 18,0		0,8	-1,0 - 2,6		16,3	9,5 - 23,1		47,2	34,3 - 60,0		122
MDMS MathInf	K	15,4	12,4 - 18,3	0,06	2,8	1,7 - 3,8	0,25	64,8	60,6 - 68,9	0,61	1,2	0,3 - 2,1		0,7	0,1 - 1,2		12,9	10,5 - 15,2	0,02	2,3	1,4 - 3,2	0,00	661
MDMS MathInf	B	8,7	3,6 - 13,7		1,0	-0,7 - 2,7		62,5	54,7 - 70,3		0,0	. - .		0,0	. - .		21,2	13,5 - 28,8		6,7	3,2 - 10,3		103

MDMS ExpNat	K	19,0	14,7 - 23,3	0,30	25,7	14,1 - 37,3	0,83	15,3	9,7 - 20,8	0,99	1,5	0,5 - 2,4	0,47	6,0	3,8 - 8,1	0,79	20,2	15,8 - 24,5	0,27	12,5	8,9 - 16,0	0,97	831
MDMS ExpNat	B	13,8	6,1 - 21,6		22,3	-5,1 - 49,8		15,4	3,0 - 27,7		2,3	-0,2 - 4,8		5,4	1,9 - 8,9		28,5	12,9 - 44,0		12,3	4,5 - 20,1		129
MDMS AgrForErn	K	44,4	14,4 - 74,5	0,99	4,3	-0,4 - 8,9	0,00	34,6	4,2 - 65,0	0,73	2,2	-1,5 - 5,9	.	0,5	-0,7 - 1,8	.	7,0	1,8 - 12,1	0,83	7,1	2,3 - 11,8	0,35	239
MDMS AgrForErn	B	44,1	-2,4 - 90,7		11,8	6,0 - 17,6		26,5	-10,9 - 63,8		0,0	.-.		0,0	.-.		5,9	-3,3 - 15,1		11,8	-0,1 - 23,6		34

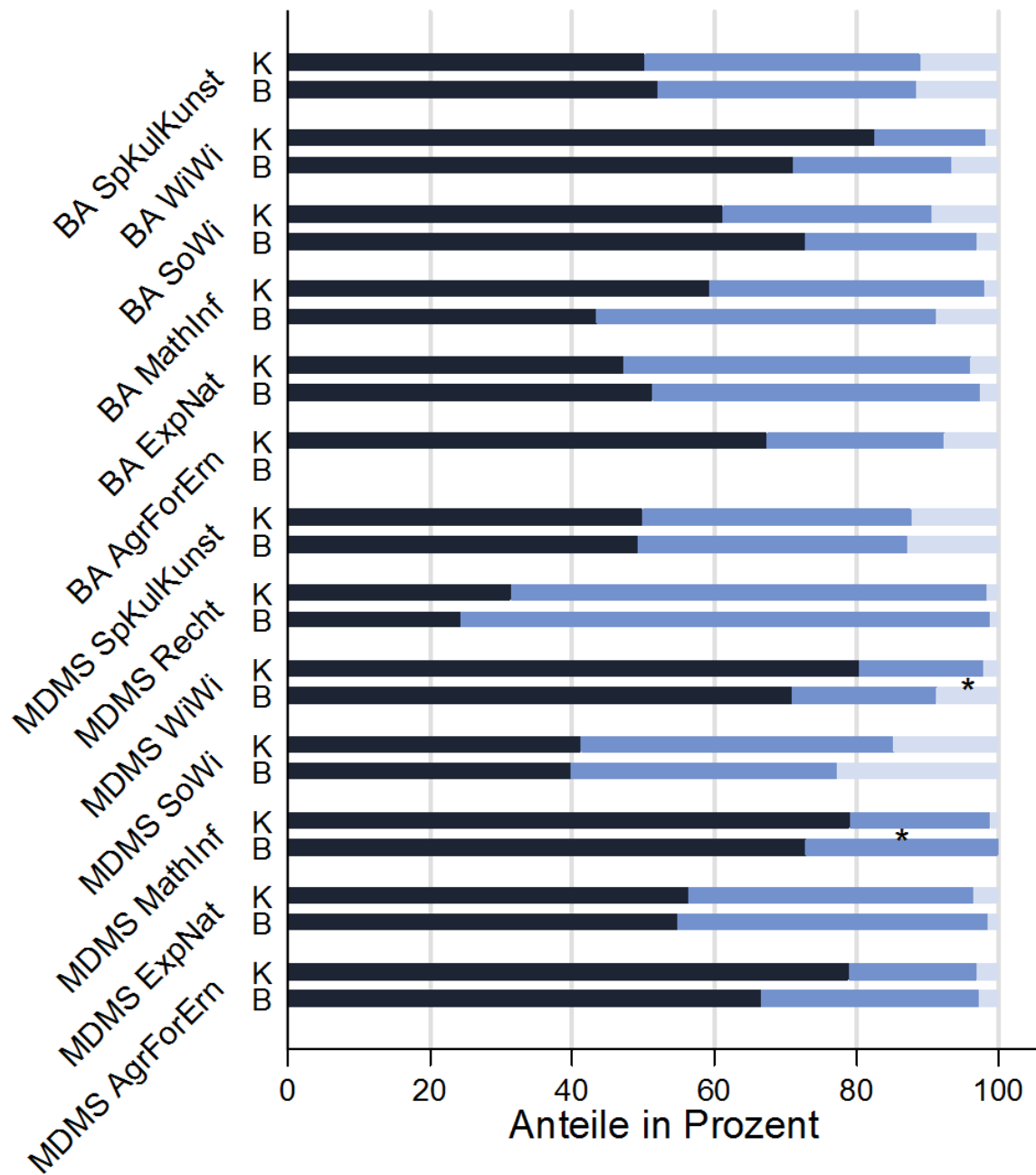
5.4.8

Sektor

der

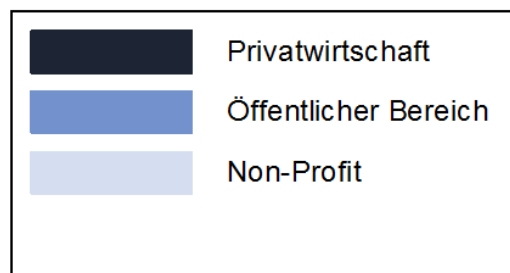
derzeitigen

Beschäftigung



Abkürzungen: B Berliner Universitäten, K übrige KOAB Universitäten. KOAB Befragung Prüfungsjahrgang 2011. Ausschließlich AbsolventInnen, die regulär, als Trainee, Referendar oder selbständig beschäftigt sind.

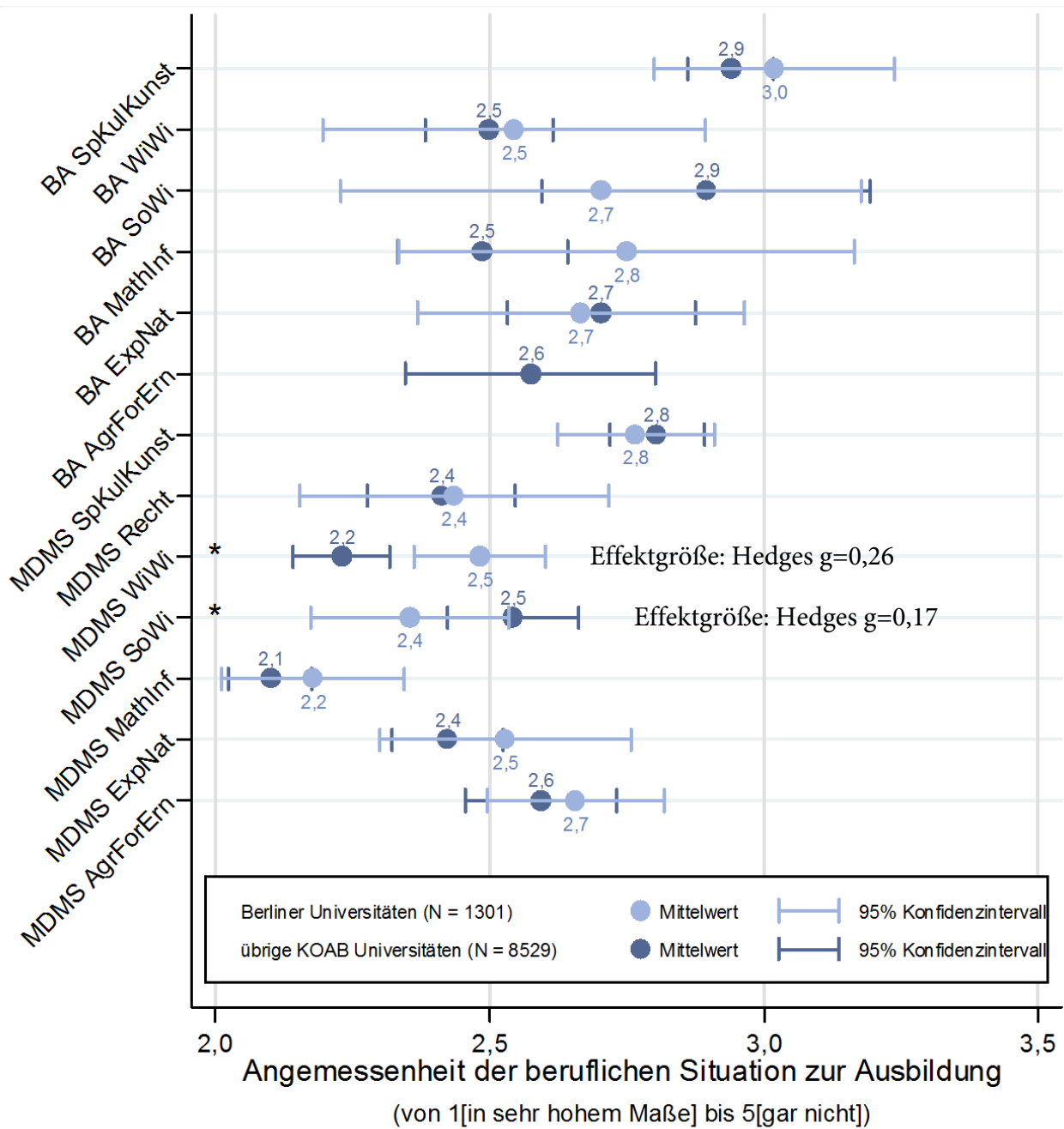
\* zeigen signifikante Unterschiede zwischen B und K ( $p < 0,05$ ), bezogen auf Kategorie im Balkenabschnitt darunter. Frage Z86: In welchem Sektor sind Sie gegenwärtig tätig?



Abschlussart und Fächergruppe	Region	Privatwirtschaft			Öffentlicher Bereich			Non-Profit			Fallzahlen (gewichtet)
		Anteil	95 % KI	p	Anteil	95 % KI	p	Anteil	95 % KI	p	
BA SpKulKunst	K	50,2	45,1 - 55,4	0,75	38,8	34,4 - 43,2	0,69	11,0	7,6 - 14,3	0,84	1140
BA SpKulKunst	B	52,0	42,1 - 61,9		36,5	26,3 - 46,7		11,5	7,8 - 15,1		146
BA WiWi	K	82,5	79,2 - 85,8	0,33	15,7	12,5 - 18,8	0,45	1,8	0,5 - 3,1	0,32	354
BA WiWi	B	71,1	44,1 - 98,1		22,2	3,1 - 41,3		6,7	-6,2 - 19,6		45
BA SoWi	K	61,2	55,8 - 66,7	0,11	29,3	23,8 - 34,9	0,33	9,4	5,0 - 13,9	0,22	288
BA SoWi	B	72,7	60,7 - 84,8		24,2	15,8 - 32,6		3,0	-2,2 - 8,2		33
BA MathInf	K	59,3	47,4 - 71,2	0,07	38,8	26,9 - 50,7	0,30	1,9	0,6 - 3,1	0,06	240
BA MathInf	B	43,5	30,2 - 56,8		47,8	34,4 - 61,3		8,7	-0,9 - 18,3		23
BA ExpNat	K	47,3	38,1 - 56,4	0,73	48,8	39,9 - 57,7	0,81	3,9	1,2 - 6,7	0,69	148
BA ExpNat	B	51,3	30,2 - 72,4		46,2	26,1 - 66,2		2,6	-2,6 - 7,7		39
BA AgrForErn	K	67,5	54,5 - 80,5		24,8	12,9 - 36,7		7,7	0,3 - 15,0		81
BA AgrForErn	B		- .			- .			- .		13
MDMS SpKulKunst	K	50,0	45,1 - 54,8	0,88	37,8	34,5 - 41,1	0,98	12,2	9,3 - 15,2	0,84	2356
MDMS SpKulKunst	B	49,3	42,0 - 56,6		37,9	31,0 - 44,8		12,8	8,1 - 17,5		355
MDMS Recht	K	31,5	21,8 - 41,1	0,34	66,9	56,6 - 77,3	0,40	1,6	0,3 - 2,9	0,85	549
MDMS Recht	B	24,4	13,4 - 35,3		74,4	60,7 - 88,1		1,3	-1,5 - 4,1		77
MDMS WiWi	K	80,3	74,7 - 85,9	0,24	17,6	11,9 - 23,3	0,74	2,1	1,3 - 2,9	0,00	890
MDMS WiWi	B	71,0	54,4 - 87,6		20,3	4,4 - 36,2		8,7	7,7 - 9,7		137
MDMS SoWi	K	41,4	34,7 - 48,0	0,83	43,9	36,7 - 51,1	0,30	14,7	9,2 - 20,2	0,10	746
MDMS SoWi	B	39,8	27,8 - 51,9		37,5	27,8 - 47,2		22,7	13,2 - 32,1		127
MDMS MathInf	K	79,1	76,3 - 82,0	0,09	19,7	16,8 - 22,6	0,04	1,2	0,5 - 1,8		663
MDMS MathInf	B	72,8	65,4 - 80,2		27,2	19,8 - 34,6		0,0	- .		102
MDMS ExpNat	K	56,3	51,7 - 61,0	0,81	40,2	35,9 - 44,5	0,58	3,5	2,1 - 4,9	0,34	863

MDMS ExpNat	B	54,8	43,7 - 65,9		43,7	31,5 - 55,9		1,5	-1,1 - 4,1		134
MDMS AgrForErn	K	78,9	64,6 - 93,3	0,41	18,0	5,3 - 30,8	0,33	3,0	-0,2 - 6,3	0,92	247
MDMS AgrForErn	B	66,7	33,6 - 99,8		30,6	1,5 - 59,6		2,8	-1,3 - 6,9		36

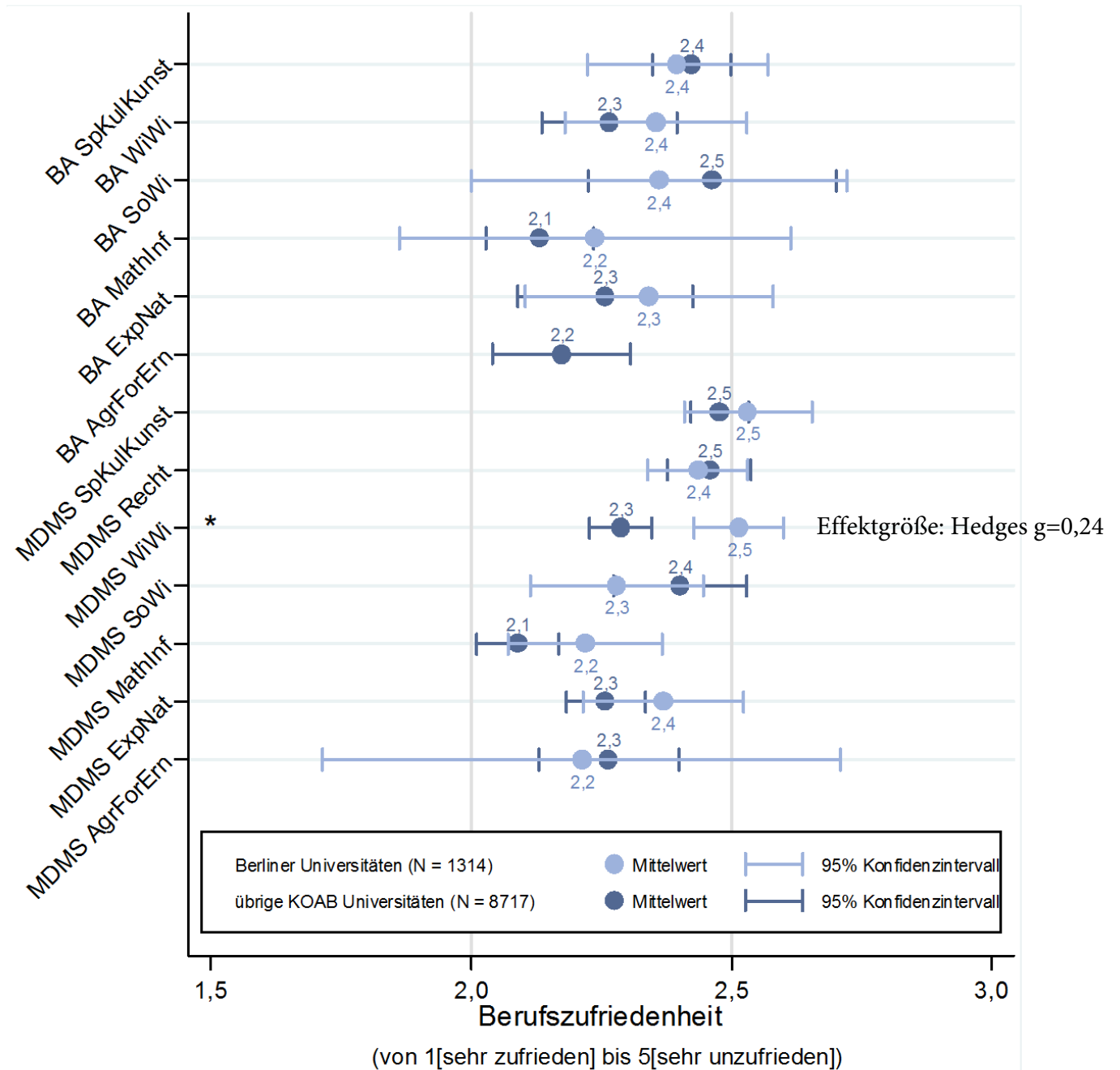
## 5.4.9 Ausbildungsadäquanz der beruflichen Situation



KOAB Befragung Prüfungsjahrgang 2011.  
 Ausschließlich Absolventinnen, die regulär, als Trainee, Referendar oder selbständig beschäftigt sind.  
 Frage Z92: Wenn Sie alle Aspekte Ihrer beruflichen Situation (Status, Position, Einkommen, Aufgaben usw.)  
 bezogen auf Ihre derzeitige Beschäftigung berücksichtigen:  
 In welchem Maße ist Ihre berufliche Situation Ihrer Ausbildung angemessen?

Abschlussart und Fächergruppe	Berliner Universitäten			übrige KO- AB Univer- sitäten			Signifi- kanz p (F-Test)
	Mittelwert	95 % KI	N	Mittelwert	95 % KI	N (gew.)	
BA SpKulKunst	3,02	2,80 - 3,24	157	2,94	2,86 - 3,02	1117	0,47
BA WiWi	2,55	2,20 - 2,89	44	2,50	2,38 - 2,62	346	0,79
BA SoWi	2,70	2,23 - 3,18	37	2,89	2,60 - 3,19	276	0,42
BA MathInf	2,75	2,33 - 3,17	24	2,49	2,33 - 2,64	239	0,21
BA ExpNat	2,67	2,37 - 2,96	39	2,70	2,53 - 2,87	148	0,81
BA AgrForErn	.	. - .	14	2,57	2,35 - 2,80	83	.
MDMS SpKulKunst	2,77	2,62 - 2,91	368	2,81	2,72 - 2,89	2368	0,59
MDMS Recht	2,44	2,15 - 2,72	85	2,41	2,28 - 2,55	541	0,87
MDMS WiWi	2,48	2,36 - 2,60	141	2,23	2,14 - 2,32	881	0,00
MDMS SoWi	2,35	2,17 - 2,53	130	2,54	2,42 - 2,66	746	0,04
MDMS MathInf	2,18	2,01 - 2,34	101	2,10	2,02 - 2,18	657	0,35
MDMS ExpNat	2,53	2,30 - 2,76	140	2,42	2,32 - 2,52	879	0,36
MDMS AgrForErn	2,66	2,50 - 2,82	35	2,59	2,46 - 2,73	249	0,41

### 5.4.10 Zufriedenheit mit der beruflichen Situation



KOAB Befragung Prüfungsjahrgang 2011.  
 Ausschließlich Absolventinnen, die regulär, als Trainee, Referendar oder selbständig beschäftigt sind.

Frage Z100: Inwieweit sind Sie mit Ihrer beruflichen Situation insgesamt zufrieden?



Abschlussart und Fächergruppe	Berliner Universitäten		N	übrige KO- AB Univer- sitäten			Signifi- kanz p (F-Test)
	Mittelwert	95 % KI		Mittelwert	95 % KI	N (gew.)	
BA SpKulKunst	2,40	2,22 - 2,57	149	2,42	2,35 - 2,50	1058	0,76
BA WiWi	2,36	2,18 - 2,53	45	2,27	2,14 - 2,40	328	0,31
BA SoWi	2,36	2,00 - 2,72	36	2,46	2,23 - 2,70	261	0,57
BA MathInf	2,24	1,86 - 2,61	21	2,13	2,03 - 2,23	220	0,57
BA ExpNat	2,34	2,10 - 2,58	41	2,26	2,09 - 2,43	136	0,48
BA AgrForErn	.	. - .	13	2,17	2,04 - 2,31	79	.
MDMS SpKulKunst	2,53	2,41 - 2,65	359	2,48	2,42 - 2,53	2316	0,38
MDMS Recht	2,44	2,34 - 2,53	131	2,46	2,38 - 2,54	989	0,64
MDMS WiWi	2,51	2,43 - 2,60	136	2,29	2,23 - 2,35	860	0,00
MDMS SoWi	2,28	2,11 - 2,45	129	2,40	2,27 - 2,53	734	0,15
MDMS MathInf	2,22	2,07 - 2,37	96	2,09	2,01 - 2,17	642	0,08
MDMS ExpNat	2,37	2,22 - 2,52	138	2,26	2,18 - 2,33	851	0,16
MDMS AgrForErn	2,21	1,71 - 2,71	33	2,26	2,13 - 2,40	243	0,83